



LE+ENDA

ZAHRAZOVACÍ SLOUPKY ZÁBRADLÍ

- n nerezová ocel
- odnímatelný sloupek / donat, elias, isac, lot /
- sloupek s erbem / elias, isac /
- s osvětlením / elias, donat /
- kotvení na dlažbu

STOJANY NA KOLA A KOLOB ŽKY

- r/t akátové / tropické dřevo
- twj termojasan
- n nerezová ocel
- počet míst pro kola / velo, meandre /
- kotvení na dlažbu

MŘÍŽE KE STROMŮM NÁDOBY NA ROSTLINY PÍTKA DÁVKOVAČE

- r/t akátové / tropické dřevo
- twj termojasan
- n nerezová ocel
- y – resysta
- citěpin / sinus /
- obsahuje ochrannou mříž se šesti pruty / arbottura /
- pro hmotnost vozidla do 3,5t / arbottura /
- objem hlíny / malageno, florium, kvšta, polys, typo /
- objem vody / malageno /
- zavlažovací systém / malageno, polys, typo /
- m – přemístitelný s pomocí koleček / malageno /
- inkluze

INFORMAČNÍ NOSIČE

- m magnety / c-light IF /
- s špendlíky / c-light IF /
- jednostranná / clig, c-light IF /
- oboustranná / clig, c-light IF /
- rolovací systém na jedné straně / clig /
- bez stříšky / c-light IF /
- k instalaci na zeď / posterior, clig /
- desky (KLH desky) / posterior /
- kompozitní panel / posterior /
- s osvětlením / egero, c-light IF /

PŘÍSTŘEŠKY PAVILONY

- a a – bez prosvětlené reklamní vitríny / geomere, aureo, smokers /
- s osvětlením / aureo, geomere, pin, pinecone, cuby, nubo /
- počet míst pro kola / aureo velo, edge /
- dřevěné desky / lamely v zadní stěně / aureo, aureo velo /
- perforovaný plech v zadní stěně / aureo /
- tahokov v zadní stěně / aureo velo /
- trapezový plech / geomere /
- sendvičový panel / geomere /
- USB napájení / aureo, geomere, smokers, pin, cuby, nubo /
- vegetační vrstva / aureo, geomere, pin, aureo velo, cuby, edge, nubo /
- fotovoltaický panel / aureo, geomere, pin, aureo velo, cuby, edge, nubo /
- varianta s CLV / aureo, geomere, nubo /
- ochrana proti nárazům do skel / geomere, aureo, pinscreen, nubo /
- kotvení na dlažbu
- odkládací táč / cuby, ufo /
- polstrovaný podhlavník / cuby, ufo /
- květináč / cuby /
- wifi / pin /

SEZENÍ STOLY

- r/t akátové / tropické dřevo
- twj termojasan
- twb termoborovice
- n/N nerezová ocel / celonerezová verze
- otočná varianta / morse, intervera, port /
- s osvětlením / satellite, blocq, radium, woody /
- USB napájení / blocq, blocq solar, radium, woody, woody scorpio, woody solar, rivage, eblocq, pixel, landscape compact, preva urbana, morse /
- dvoubarevná konstrukce / blocq, radium /
- napájení pro elektrokola / eblocq /
- doporučený sortiment laviček / tably /
- y – resysta
- citěpin / sinus, radium /
- wifi / woody solar, woody scorpio, blocq solar /
- indukční napájení / blocq solar, blocq /
- fotovoltaický panel / woody solar, woody scorpio, blocq solar /
- šachovnicová deska / tably, rautster /
- c – HPL možnost individuálního dekoru / urban islands, radium, bistrot, vera, stack, rautster, orbit, morse /
- HPL jednobarevné / urban islands, radium, bistrot, vera, stack, rautster, orbit, morse /
- ergonomie uzpůsobena seniorim / emau solo, intervera /
- interiérová verze / bohém, manta /

- verze se stavitelnou nožkou / rivage, woody, manta, orbit /
- verze s područkou / vera solo, lago, reforma /
- inkluze
- kotvení na dlažbu
- kotvení pod dlažbu / morse /
- odkládací táč / conics /
- polstrovaný podhlavník / conics /
- zavlažovací systém / conics /

ODPADKOVÉ KOŠE POPELNÍKY

- r/t akátové / tropické dřevo
- twj termojasan
- n/N nerezová ocel / celonerezová verze
- p popelník
- vhazovací prostor bez víka / crystal /
- víko vhazovacího prostoru / crystal /
- varianta s držákem odpadkových pytlů / tlesk, better, minium, maximum, prax /
- objem
- varianta se zámkem / minium /
- c – HPL možnost individuálního dekoru / prax, nanuk /
- HPL jednobarevné / prax, nanuk /
- y – resysta
- kotvení na dlažbu

●● **mmcité**













VÁŽÍME SI NAŠICH MĚST, PROTO SE JE SNAŽÍME UDĚLAT KRÁSNĚJŠÍMI, AŽ JSOU KDEKOLIV.

DAVID KARÁSEK

MĚSTO

Veřejný prostor města je fascinující místo, setkávají se tu lidé i historie. Jsme rádi, že svůj design směřujeme právě sem. Můžeme ovlivňovat vkus lidí bez výběru a to nás baví. Žádná exkluzivita, opravdová rovnost. Pro mmičité nic jiného než kulturní mise. Prostřednictvím drobných prvků měníme tvář města.

AKTIVITA

Společnost mmičité není jen dodavatelem kvalitních prvků městského mobiliáře, ale je partnerem všem, kteří chtějí vytvořit ve veřejném prostoru něco mimořádného – starostům měst všech velikostí, v horách i na pobřeží, architektům malých týmů i velkým projekčním ústavům, stavebním firmám lokálního významu i nadnárodní velikosti. Oslovujeme všechny, cílem je dokonalý projekt.

DESIGN

Na začátku je vždy designerská skica, pouhý záměr. V silném týmu zkušených a erudovaných odborníků pak vytváříme silné výrobky. Promyšlená funkčnost, pečlivé zpracování a dostupné náklady jsou hlavními parametry, které hlídáme v průběhu celého procesu. Moderní design a charakteristický výraz mmičité je neměnnou konstantou.

KVALITA

Kombinujeme ty nejlepší materiály, které dále průběžně testujeme. Čerpáme ze dvou zdrojů, na jedné straně z naší dlouholeté zkušenosti, na druhé z neustálé snahy o materiálovou inovaci. Sítem projdou jen ty nejlepší. Funkce, odolnost a samozřejmě cena je pro nás tím nejdůležitějším kritériem.




**SEZENÍ
STOLY**

BISTROT 130 [268] . **BLOCQ** 108 [269] . **BOHÉM** 48 [273] . **CONICS** 20 [274] . **CONSTRUQTA** 54 [276] . **EBLOCQ** 112 [276] . **EMAU** 100 [277] . **EMAU SOLO** 104 [278]
INTERVERA 98 [280] . **LAGO** 28 [282] . **LANDSCAPE COMPACT** 64 [284] . **LIMPIDO** 120 [288] . **MANTA** 38 [289] . **MIELA** 70 [290] . **MORSE** 14 [292] . **ORBIT** 30 [298]
PIXEL 50 [300] . **PLATFORM** 24 [306] . **PORT** 78 [314] . **PORTIQA** 74 [316] . **PREVA URBANA** 82 [318] . **RADIUM** 114 [320] . **RAUTSTER** 44 [324]
REFORMA 34 [328] . **RIVAGE** 58 [332] . **SATELLITE** 56 [334] . **SINUS** 122 [334] . **STACK** 40 [335] . **TABLY** 132 [336] . **URBAN ISLANDS** 62 [338] . **VERA** 86 [340]
VERA SOLO 92 [346] . **WOODY** 124 [354]

MORSE

Design
Studio Segers

Morseova abeceda přenesená do veřejného prostoru. Tečky a čárky v podobě dřevěných či HPL sedátek vysílají svůj signál do letištních hal i nádraží, stejně jako v parcích nebo na nábřežích. Modulární systém následuje rytmus svého okolí, který se stal zdrojem inspirace pro navržení kolekce Morse. Rozmanité tvary a délky umožňují variabilní využití pro větší skupiny lidí, ale i jednotlivce, kteří hledají soukromí. Skvěle jim pro tento účel poslouží samostatný prvek, s integrovaným otočným systémem a stolkem, který alternativně funguje jako opěrka. Ocelové rámy na stabilních podnožích umožňují v některých variantách instalaci bez nutnosti kotvení. Kolekce nabízí také celou řadu doplňků jako jsou opěrky, područky, led lampa, stolek či USB nabíjení. Už je jen na vás, jakou zprávu do světa vyšlete.















CONICS

Design
Herrmann&Couf

Stále hledáme nové tvary, které by zpestřily veřejný prostor, a stejně tak rozšiřujeme způsoby využití našeho městského mobiliáře. Konické těleso z betonu se stalo základním pilířem naší nové řady Conics. Kuželové odlitky ve třech velikostech rotují do výsledné funkce: stolu, sedátka, květináče či lavičky. Kruhové tvary jsou u venkovního nábytku stále oblíbenější nejen pro svou estetiku, ale také právě pro větší variabilitu i kapacitní využití.









PLATFORM

Design

David Karásek, Michael Tomalík

Baví nás nečekané momenty ve všedních dnech, jedním z nich je také Platform. Narušuje stereotypní vnímání parkovacích míst či brownfieldů, přetváří je v terasy barů a kaváren, chilloutové zóny a místa plná zeleně. Platform je variabilní systém, který díky integraci celé řady našich standardních produktů, mění v neutilitářském městě svůj účel. Jedním z doplňků je i závěsný květináč, který přesně kopíruje velikost jednotlivých dílů. Modulární systém se vyrábí ve dvou hloubkách a dvou šířkách, jejichž kombinací vznikají různé variace, přizpůsobující se svému okolí. Je doplněn odpruženými bezpečnostními nárazníky, které zajistí plnohodnotný odpočinek v pulzujícím veřejném prostoru.





GRE

101 25





LAGO

Design

David Karásek, Michael Tomalik

Nepřehlédnutelný kruh s excentrickým okem nebo otevřená laguna jako městský přístav? Hra s kružnicemi a paprskovité linie určují geometrii sedacích prvků, které kromě kompoziční velkorysosti překvapí i praktičností. Sedět lze volnomyšlenkářsky zvenku i zevnitř. Napomáhají tomu i netradičně umístěné obloukové opěrky. Set tvoří tři velikosti sedacích prvků a doplňují ho samostatné kruhové sedáky na jedné noze, které se ve zvýšené variantě mohou stát stolem. Dobrý základ pro nejrůznější kompozice kruhových struktur, které nikdy nepůsobí nudně.






ORBIT

Design

David Karásek, Václav Kocián

Jako planety obíhají kulaté sedáky kruhový stůl, dokážou se však spojit i v ovál. Každý může své venkovní stolování vychutnat samostatně, dostatečně blízko, ale i daleko tomu druhému. Přímočarý design bez zbytečností přináší jasný a svěží výraz, v prostoru se neztratí. Bezpečně stabilní celek se stavitelnými nožkami je možné ukotvit, ale nevyžaduje to. Je použitelný nejen ve volném parku, na náměstí nebo v pěší zóně, ale i v takových místech jako školní kampus, firemní kantýna nebo jakýkoliv typ gastronomie.











REFORMA

Design
Vrtiška & Žák

Obvykle stojí v kopřivách daleko od pěkných míst – nehezké lavičky s betonovými podnožemi a prostými dřevěnými deskami. Zde je pokus o moderní interpretaci tohoto přehlíženého prvku. Zůstává jednoduchost a přímočarost, přidává se rafinovanost tvaru a jemnost detailu. Výsledkem je originální a zcela současný design, který je ale všem archetypálně blízký. K dispozici jsou dvě varianty laviček s opěradlem a lavička bez opěradla, kterou lze sestavovat do dlouhých řad i do oblouku či kruhu, případně instalovat na zídku.









MANTA

Design
Lucie Koldová

Manta je přesně tím prvkem veřejného prostoru, který reaguje na potřeby současného života a představuje svěží řešení pro kombinaci práce a odpočinku. Oblé křivky kopírují pohyb imaginárních vln, ztělesňujících pracovní flow, tvar však zároveň poskytuje dostatečný komfort pro čtení knihy nebo vychutnání kávy. Přechod z jedné horizontální roviny do druhé vytváří multifunkční plochy, které ve vzájemné kombinaci tvoří komplexní minimalistický objekt plnící roli stolku, lavičky či pracovní desky. Kolekci navrhla designérka Lucie Koldová a inspirací pro tvar i jméno Manta se stal elegantní pohyb rejnoka. Objekty vyniknou ve všech typech veřejného prostoru, v interiéru i v exteriéru. Oživí jak velký open-space prostor, vstupní halu či širokou chodbu, tak třeba zahradu, malý park, piazzetu mezi budovami nebo atrium. S Mantou lze vytvořit soukromou oázu odpočinku téměř kdekoliv – poskytuje prostor pro soustředění i relaxaci.





STACK

Design

David Karásek, Lucia Lehrer

Odolná pro použití ve veřejném prostoru a přesto vizuálně jemná – to je řada Stack, kterou tvoří stohovatelné krátké sofa, pohodlné křeslo a praktické stoličky a stolky – to vše v provedení s dřevěnými lamelami nebo ocelovým roštem. Nadčasový design kombinující v sobě moderní a retro výraz může sloužit jako nekotvený odpočinkový prvek ve veřejném prostoru doplňující klasický městský mobiliář nebo jako vybavení teras, hotelových, školních či firemních areálů, a to vnitř i venku. Řada je doplněna o voděodolné čalouněné podsedačky v zajímavých barevných tónech pro maximální pohodlí uživatele.









RAUTSTER

Design
Herrmann&Couf

Vizuálně lehký a hravý a přitom do detailu promyšlený - takový je piknikový set Rautster, který dokáže vytvořit příjemné místo pro setkávání kdekoliv ve veřejném prostoru. Originálně tvarovaná bočnice v kombinaci s tradičními deskami z odolného dřeva, nezníčitelným perforovaným plechem nebo panelem z vysokotlakého laminátu (HPL) udávají charakter tomuto dokonalému spojení stolu a lavice a splňují tak veškeré požadavky na pohodlné venkovní stolování. Řada je navíc i velikostně variabilní, ve své oboustranné verzi nabízí prostor pro dva, čtyři nebo šest osob, jednostranná varianta zase přináší prostorovou nenáročnost a možnost umístění do míst se zajímavým výhledem. Rautster myslí i na osoby pohybující se na vozíku - úpravou bočnice vznikl prostor pro parkování z boku. Sdílení prostoru nikdy nebylo tak příjemné!









BOHÉM

Design
Aleš Boem, MEYTO

Univerzální venkovní kolekce Bohém nezastírá svou inspiraci v minulosti – je moderní interpretací původně školních židlí, důvěrně známých milionům studentů. Zaujme tvarem a nabídne svěží řešení do veřejných prostor, ale i venkovních teras, kaváren a restaurací. Odolná, nezaměnitelná venkovní židle, s příjemnou dávkou retro stylu, avšak zároveň zcela současná a plně stohovatelná. Součástí setu je i stůl s kruhovou nebo čtvercovou deskou.





PIXEL

Design


David Karásek, Herrmann&Coufal

Jednoduchá hra se čtverci nabízí téměř neomezené možnosti při vytváření sedacích prvků ve veřejném prostoru. Hravost, kreativita a nepravidelnost jsou slova, která vás při setkání s řadou Pixel hned napadnou. Navíc je tu i rozměr upcyclingu. Systém byl navržen tak, aby využil kratší rozměry kvalitních dřevěných lamel, které vznikají při výrobě jiného mobiliáře a staly by se jinak odpadem. Dřevěné lamely jsou do čtvercových rámců připevněny pomocí patentovaného systému Woodpix. Alternativou dřevu může být ocelový rošt, díky němuž jednotlivé sedáky získají na průhlednosti. Systém doplňuje řada prvků příslušenství. Ocelová opěrka umístitelná kamkoliv na sedací plochu, područky optimalizované pro seniory, válcové květináče či přídatné stolky s možností USB nabíjecího modulu.











BIGSEE
PRODUCTDESIGN
AWARD 2019
WINNER



CONSTRUQTA

Design
David Karásek

Tvar této nepřehlédnutelné lavice našel inspiraci v jednom ze základních konstrukčních prvků – příhradovém nosníku. Bere si z něj tu nejpřirozenější inženýrskou krásu a v kultivované formě ji přenáší do krajinné architektury. Pravidelná hra jasně definovaných šikmin a pravoúhlých ploch spojených rádiusy, je tím, co dává charakter tomuto jinak jednoduchému hranolu z ušlechtilého HPC betonu. Malé integrované nožky na spodní straně celou hmotu mírně zvedají nad povrch, čímž ještě zvyšují eleganci instalovaného prvku a eliminují případnou nerovnost povrchu. Více než dvou a půl metrová lavička může být umístěna samostatně, po dvojicích či trojicích nebo být řazena do dlouhých linií.





SATELLITE

Design
Eduard Herrmann

Jako by rovnou z nebe spadl talíř a prsty kosmického architekta ho zapíchlý do povrchu. Tak nadpozemsky působí tato venkovní lavička unikátního tvaru. Ačkoliv víte, že je z těžkého betonu, máte pocit, že je téměř nehmotná. Elegantní konkávní tvar není jen pro okrasu, ale má i svou funkci. Přináší soukromí sedícím lidem a pocitově je chrání před okolním světem. Hluk ani vítr nemají šanci. Dokáže zcela proměnit nejrůznější lokality, ať už je to park, náměstí nebo nábřeží. Vynikne v otevřeném prostoru i v malých uzavřených koutech a zahradách.





RIVAGE

Design

David Karásek, Radek Hegmon

Řada Rivage nabízí zcela nové možnosti odpočinku ve veřejném prostoru. Jednoduchý pevný rám výrazného a elegantního profilu nese desky a lamely z masivního dřeva. Verze s ocelovým roštem působí odlehčeně a nadčasově a v kombinaci s pestrými barvami pak tvoří výrazný nepřehlédnutelný prvek. Zajímavým i praktickým doplňkem je odolný stůl pro odložení nápoje, laptopu nebo knihy, který v kontrastní barevnosti představuje další hravý akcent. Stůl může být vybaven USB nabíjením, což dále rozšiřuje variabilitu a možnosti použití lehátka. Kolekce Rivage zahrnuje také lounge křesílko a lehátko pro dvě osoby, takže i ve veřejném prostoru si můžete být ještě blíž. Parky, veřejné zahrady, nábřeží, odpočinkové plochy školních areálů, terasy hotelů – všechna tato místa si zaslouží obohatit o pohodlné prvky z kolekce Rivage!









URBAN ISLANDS

Design
Lucie Koldová, Dan Yeffet

Velký ostrov k sezení, vyšší k položení laptopu, nejvyšší jako opěradlo. Unikátní tvar, založený na jednoduché geometrii několika oválných prvků a třech úrovních vodorovných ploch, přináší nový pohled na sedací prvky ve veřejném prostoru. Moduly mohou stát samostatně nebo být propojeny v hravé souostroví. Průnik tvarů, různá orientace dřevěných desek, různobarevné provedení korpusů, dotváří celkový efekt. Dřevo na vodorovných plochách může být nahrazeno vysokotlakým laminátem HPL, jehož hladké plochy a barevná i grafická různorodost dodají nový charakter. Možnost kombinací je natolik široká, že uspokojí jakkoliv kreativního architekta, který chce pro svůj projekt něco nového a neobvyklého.







LANDSCAPE COMPACT

Design

David Karásek, Viktor Šašinka

Systém sedacích prvků, navazující na oblíbenou řadu Landscape, poutá pozornost a sbírá prestižní designová ocenění. Výrazná boční silueta, s typickým přerušením mezi sedákem a opěradlem určuje základní tvar, může být také doplněna o područky. Jednotlivé moduly stavebnice lze téměř neomezeně kombinovat a vytvářet tak různě dlouhé sestavy s obloukovými i rovnými sekcemi. Doplnit je můžou i samostatné parkové lavičky a sedáky běžných délek.













MIELA

Design

David Karásek, Radek Hegmon

Design dosáhl svého cíle. Charismatická lavička těží z modelovaného tvarosloví svých odlévaných bočnic, který umocňuje i měkce opracovaná horní deska opěradla. Kultivovaná, nad dlažbou se vznášející silueta parkové lavičky a kvalitní zpracování, vytvoří odpovídající současnou protiváhu v těch nejcennějších historických lokalitách, stejně jako zlidští moderní areál plný nekompromisní architektury.









PORTIQA

Design

David Karásek, Radek Hegmon

Měkce modelované bočnice parkové lavičky Portiqa, z hliníkové slitiny, pracují se zajímavým optickým efektem diagonálně postavených stěn. Lavička se podkladu dotýká jen úzkou spodní hranou a některé pohledy na ni pak odhalují až neskutečně tenké linie. Nepřerušovaný lamelový rošt se pod sedákem ohýbá směrem dolů, čímž výrazně zpevňuje celou konstrukci. Nezávisle tvarovaná područka, umístěná uprostřed, zabraňuje ležení, stejně jako případná dvojice na bocích usnadňuje vstávání.









PORT

Design
David Karásek

Zídky nebo terénní schody různého druhu patří k běžným prvkům veřejného prostoru. Často se využívají jako vhodná místa k sezení. Řada venkovních laviček Port, vycházející z úspěšné řady Portiqoa, je určena právě pro tyto situace. Modulární systém zahrnuje řešení s opěradlem i bez, které lze téměř bez omezení kombinovat. Bočnice z hliníkové slitiny se stávají elegantním, měkce tvarovaným detailem a díky ocelovému kotvicímu elementu tato lavička mírně levituje nad podkladem.









PREVA URBANA

Design

David Karásek, Radek Hegmon

Kromě stylu i vynikající ergonomie – pohodlí, které skýtá Preva Urbana, vás příjemně překvapí. Pás subtilních dřevěných lamel, posazených na opticky lehké konstrukci z pásoviny, vychází z estetiky klasického zahradního nábytku a vnáší domácí atmosféru a pohodlí i do veřejných prostor. Varianta s ocelovým roštem ukazuje zajímavou proměnu vzhledu a rozšiřuje tak variabilitu užití. Napojovaná verze oblíbených laviček Preva Urbana nabízí nejen více míst k sezení, ale také možnost podsvícení, které je elegantně umístěné v přední dřevěné lamele.









VERA

Design

David Karásek, Radek Hegmon

Ekonomická parková lavička ukazuje v široké škále, že vyspělý moderní design neznamená vždy vysokou cenu. Odolnost a pevnost se snoubí s čistotou tvarů a pozoruhodnou lehkostí. Jednoduše tvarovaný stůl a parkové židle umožňují vytvářet zajímavé sestavy v prostorech veřejných i soukromých.













VERA SOLO

Design

David Karásek, Radek Hegmon

Variabilní systém navazující na parkové lavičky řady Vera sestává z přímých i obloukových modulů a umožňuje vytvářet dlouhé a tvarově zajímavé celky. Nohy jsou umístěny v ose lavičky, což zjednodušuje siluetu, usnadňuje přístup z obou stran i úklid prostoru pod lavičkou. Jednotlivé sedáky lze montovat i na zídku, čímž se rozšiřují možnosti řady. Zajímavým a funkčním doplňkem řady je i příslušenství v podobě opěrek a područek, které podtrhují sílu designu Vera Solo. Subtilní proporce, nadčasový design a vysoká variabilita předurčuje řadu Vera Solo k použití v nejširším spektru projektů.













INTERVERA

Design

David Karásek, Radek Hegmon

Řada opticky lehkých parkových laviček posazených na dvojici nohou v podélné ose. Subtilní, avšak dostatečně odolná konstrukce, nese desky z masivního dřeva nebo rošty z ocelových či nerezových kulatin na sedáku i na opěradle. Lavička může stát samostatně nebo být spojena v nekonečnou linii elegantního sedacího prvku. Omezený počet noh nepřináší jen eleganci, ale i snadnější montáž a údržbu plochy pod lavičkou.





EMAU

Design


David Karásek, Viktor Šašínska

Zcela současná lavička inspirovaná odkazem z minulosti. Promyšleně odlehčená boční silueta našla inspiraci v brutalistické architektuře šedesátých let, která přiznává nosné prvky při současném rozvinutí modelace. Průběžný pás dřevěných lamel spojuje sedák i opěradlo do jednoho elegantního celku. Moderní silueta, precizní detaily jako ze staré školy. Varianta s ocelovým roštem místo dřevěných lamel zásadně proměňuje náladu lavičky a hraje si s nezaměnitelným transparentním efektem. Venkovní lavička je k dispozici ve standardní délce i jako jednomístné židle a může být doplněna područkami.









EMAU SOLO


Design

David Karásek, Viktor Šašinka

Lavička tvarově navazující na řadu Emau přímo čerpá z odkazu architektury šedesátých let. Spočívá pouze na dvou nohách, čímž dostává jiný, odlehčenější charakter. Tato koncepce kromě jiných předností usnadňuje kotvení ve svahu a čištění prostoru pod lavičkou. Umožňuje také modifikaci se zvýšeným sedákem pro snadnější sedání a vstávání seniorům. Tomu napomáhá i speciální typ područky. Také Emau Solo nabízí variantu s dřevěnými lamelami i ocelovým nebo nerezovým roštem. Součástí řady je i verze bez opěradla.











**BIGSEE
PRODUCTDESIGN
AWARD 2019
WINNER**

BLOCQ

Design
David Karásek

Masivní blok uložený na ostrých hrotech, to je kontrast, který zazní ve veřejném prostoru nejlépe. Výslednému efektu pomáhají i velkorysé proporce, umocněné především v dlouhých pásech sestavených z několika modulů. V nabídce monumentálně jednoduché varianty bez opěradla i praktické a pohodlné verze s opěradlem, které může být umístěno i v protilehlém směru. Řadu doplňují jednodušky kónického tvaru. Specialitou je dvoubarevné lakování ocelových podnoží, nabízené v šesti barevných kombinacích. Lavičky s opěradlem mohou být vybaveny odolnými celooceľovými stolky pro odložení nápoje, laptopu nebo knihy, v kontrastní barevnosti navíc představují vtipný akcent. Varianta s USB dobíjením je šikovným spolutráčem všem, kteří chtějí zůstat déle venku. Večer vynikne i dekorativní LED osvětlení, které je dostupné u všech modelů řady Blocq.










EBLOCQ

Design
David Karásek

Šest uzamykatelných boxů integrovaných do parkové lavičky navazuje na úspěšnou řadu Blocq. Žádná nevzhledná skříň, ale sedací prvek s rozšířenou funkcí. Koncept smart cities ve své skutečně chytré podobě a ve skvělém designu. Ve městě může přijít vhod těm, kteří si na elektrokole přijdou něco vyřídit na úřad, zatímco ostatním poslouží jako neobyčejná lavička. Ve školách, sportovních nebo hotelových areálech, případně v restauracích v blízkosti cyklostezek, se může Eblocq stát součástí infrastruktury podporující e-mobilitu.





RADIUM

Design


David Karásek, Radek Hegmon


Jedinečný design této řady městského mobiliáře těží z estetiky ohýbaného ocelového plechu. Promyšleným průnikem stěn je dosažena vysoká tuhost konstrukce a celková výborná odolnost. Prodloužené verze přinášejí více štíhlé elegance, a to ve všech materiálových variantách. Základní celoocelová verze s bodovou perforací nejlépe vystihuje charakter designu Radium a v kombinaci s unikátním sedákem Citépin s plastovými záslepkami eliminuje nevýhodu chladného kovu. Dřevěné lamely na sedáku jsou ověřenou a stále platnou klasikou, vysokotlaký laminát HPL boduje elegantní hladkostí a možností aplikace nejrůznějších grafických motivů. Lavičky s opěradlem mohou být vybaveny odolnými celoocelovými stolky pro odložení nápoje, laptopu nebo knihy. Varianta s USB dobíjením se může stát šikovným spoluhráčem, pokud chcete zůstat venku déle. Večer vynikne i dekorativní LED podsvětlení. Radium myslí i na nejmenší, a to v dětské verzi se sníženým sedákem.













LIMPIDO

Design
Roman Vrliška

Jemná, avšak pevná struktura ocelových prutů opisuje tvarově vytříbený profil a vytváří netradiční venkovní lavičku Limpido. Kolekce zahrnuje jak lavičku s opěradlem, tak modul bez opěradla, oboje v dlouhé verzi nebo jako jednosedák. U kancelářské budovy, obchodního centra, parku, na historickém náměstí či v sousedství kteréhokoliv zástupce současné architektury, vynikne téměř nadpřirozený průhledný efekt této řady.





SINUS

Design
Roman Vrtilška

Rozšířením původního konceptu stromových mříží Sinus vznikla řada samostatných venkovních laviček s nezaměnitelným výrazem. Silná ocelová deska jednoduše ohnutá v jemně trapézovém profilu je u nejdelší lavičky vyztužena téměř neviditelným žebrem do naprosto pevného tvaru. Bodová perforace odkazuje na ryzí estetiku šedesátých let a v kombinaci s unikátním sedákem Citépin s plastovými záslepkami eliminuje nevýhodu chladného kovu pro komfort sezení. Jemným, ale důležitým, detailem je možnost lavičky opticky přímo vyrůstat z dlažby.





WOODY

Design

David Karásek, Radek Hegmon

Venkovní lavička inspirovaná estetikou uskladněného řeziva je tvořena masivním roštem z dřevěných desek pevně stažených šesticí nerezových šroubů. Mohutný blok spočívá na opticky subtilních ocelových nožkách, jako by se v celé své těžkopádnosti nad dlažbou vznášel. Lavička je zcela bezúdržbová, dřevo je ponecháno bez jakéhokoliv nátěru, je pouze impregnováno proti škůdcům, a přirozeně a krásně stárne. Parková lavička Woody je dodávána v modulech, které lze řadit do nejrůznějších lineárních nebo uzavřených sestav. Některé varianty přibírají další funkce jako stojan na kola nebo ochrana stromu. Varianta s USB dobíjením se může stát šikovným spoluhračem, když chcete zůstat déle venku. Zajímavým i praktickým doplňkem jsou odolné celoocelové stolky pro odložení nápoje, laptopu nebo knihy, v kontrastní barevnosti navíc představují vtipný akcent. Večer vynikne i dekorativní LED osvětlení, které je dostupné u všech modelů této řady a v nabídce myslíme i na nejmenší – dětskou verzi se sníženým sedákem.













BISTROT

Design

David Karásek, Radek Hegmon

Netradiční koncept sedacího prvku pro veřejný prostor. Pro rychlé setkání, malé občerstvení nebo odeslání emailu. Zvýšený posez je opravdu pohodlný, i když jste zrovna v obleku. Díky kompaktním rozměrům je Bistrot vhodný i do velmi omezených prostor. V kombinaci se stolkem lze vytvořit zajímavé sestavy pro venkovní občerstvení. Odolná ocelová konstrukce se sedákem či stolovou deskou z venkovního vysokotlakého laminátu, možnost aplikace grafiky či vzoru. Barevnosti se meze nekladou.





TABLY

Design

David Karásek, Radek Hegmon

Stavebnicová řada stolů kombinuje dva druhy bočních podpor – s válcovou nebo čtyřhrannou centrálně umístěnou nohou – dva druhy dřevěných lamel. Systém doplňuje rošt z ocelových profilů. Řada tak umožňuje vytvořit stůl kombinovatelný s většinou laviček z katalogu mmcité. Centrálně umístěná noha usnadňuje přístup k lavičce, dřevěné desky či ocelový lamelový rošt vytvářejí praktickou stolovou desku. Nabízíme i malé stolky s laserově vypáleným motivem šachovnice na dřevěných lamelách.









ODPADKOVÉ KOŠE POPELNÍKY

BETTER 138 [362] . **CRYSTAL** 164 [363] . **MAXIMINIUM** 149 [364] . **MINIUM** 142 [364] . **MULTIMINIUM** 148 [367] . **NANUK** 150 [368]
PRAX 160 [370] . **QUINBIN** 154 [372] . **RADIUM** 166 [375] . **SWISSBIN** 141 [375] . **TLESK** 140 [376] . **VALET** 167 [377]

BETTER

Design
David Karásek

Těžký, velkoobjemový betonový odpadkový koš nemusí vypadat jako monstrum. Promyšleným tvarováním vzniklo těleso organicky modelovaných, avšak pevných linií. Výrazný horní lem navádí k zapuštěné vnitřní nádobě, spodní nevýrazné nožky zvyšují stabilitu, umožňují odtok vody a usnadňují instalaci na nerovném povrchu. Svým kultivovaným tvarem zapadá tento designový odpadkový koš do téměř jakéhokoliv kontextu – zanedbanou lokalitu povýší, kvalitní prostor svými jemnými detaily a celkovým provedením podpoří.





TLESK

Design
David Karásek

Lehký odpadkový koš ukazuje sílu transparentnosti. Není to jen estetická hříčka, ve variantě s průhledným plastovým pytlek na odpady umožňuje odhalit podezřelý obsah. Vytříbený tvar však z tohoto designového odpadkového koše dělá zajímavý objekt a vhodný doplněk do nejrůznějších veřejných prostor. Varianta s průhledným plastovým pytlek je z boku otevřená pro velmi rychlé vyprazdňování a nasazování nového pytlek (pomocí pružné obruče), varianta s plastovou vnitřní nádobou se vyprazdňuje směrem nahoru.



SWISSBIN

Design
David Karásek

Díry jako v ementálu, kónický základní tvar. Vypadá jako výtvarná hříčka, je však plně funkční. Velkoobjemový odpadkový koš s malými vhadzovacími otvory, které jej dovolují používat jen pro malé odpadky, má díky závaží ve spodní části vynikající stabilitu. Vypouklé uzamykatelné víko podtrhuje celkově uzavřený a kompaktní tvar, který jej předurčuje k instalaci na velkých náměstích, rušných třídách, dopravních uzlech i klidných parcích. Efekt lze podpořit výraznou barevností těla.






reddot winner



MINIUM

Design
David Karásek

Hladký, jemně drážkovaný povrch měkce tvarovaného těla odpadkového koše mandlového tvaru, přináší vytříbenou estetiku i do této kategorie výrobků. Vysoká kvalita materiálu a propracované detaily, předurčují tento odpadkový koš k užití nejen ve venkovním veřejném prostoru, ale i ve všech typech veřejných interiérů. Koš Minium je nabízen v několika variantách – lapidární noha s kotvením pod dlažbu, zajímavě tvarované nohy ke kotvení na dlažbu, prodloužená verze s minimalizovaným soklem či tělem zavěšeným na sloupku a další. Všechny verze jsou dostupné se stříškou.













MULTIMINIUM

Design
David Karásek

Rozšíření řady Minium o stále žádanější verzi na tříděný odpad. Štíhlá proporce a elegantní stříška dělá z tohoto praktického odpadkového koše krásný doplněk ve veřejném prostoru. Díky kvalitnímu provedení, nadčasovému designu a vytříbeným detailům lze koš použít nejen v exteriéru, ale i uvnitř budov. Drobnou inovací prošly štítky označující tříděný odpad, které mají svislé umístění pro lepší přehlednost.



MAXIMINIUM

Design
David Karásek

Další rozšíření rodiny Minium, tentokrát o velkoobjemový koš s objemem 120 l. Tělo koše opláštěného hliníkovými profily nebo dřevěnými lamelami je zakončeno stříškou charakteristického tvaru, z ocelového plechu chráněného zinkováním a nástřikem práškového vypalovacího laku. Koš lze přikotvit do povrchu.



NANUK

Design

David Karásek, Radek Hegmon

Tvarově co nejstřídmější, konstrukčně jednoduchý, materiálově rozmanitý – příklad chytrého designu, který přináší jednu z nejširších řad venkovních odpadkových košů svěžího atraktivního vzhledu. Válec a kvádr, dvě základní tělesa umístěná na centrální noze s několika druhy opláštění pro skutečně univerzální použití. Válec s příjemnými dřevěnými lamelami, kvádr kromě nich i s ohyby zpevněným plechem, transparentním tahokovem nebo interiérově hladkým vysokotlakým laminátem (HPL). Hranaté verze mohou být také osazeny elegantní stříškou.









QUINBIN

Design

David Karásek, Viktor Šašinka

Řada odolných odpadkových košů, která pomocí různých materiálů opláštění mění svůj výraz. Tělo nabízí dvě tvarová řešení, jedno jako čistý štíhlý válec, druhé v sofistikovanější podobě postavené na sférickém čtverci. Robustní verze s opláštěním z ocelového perforovaného plechu, s opačným výrazem pracující opláštění z dřevěných lamel, a nakonec precizní hliník s jemnými, nepravidelně vedenými kanelurami, nabízí dostatečnou paletu pro každý typ veřejného prostoru. Lehká, ale odolná nádoba z plastu usnadňuje manipulaci s košem. Všechny tvarové i materiálové varianty mohou být opatřeny uzamykatelnou stříškou, stejně jako varianta se třemi nádobami pro separovaný odpad.











general waste

plastic

paper



PRAX

Design

David Karásek, Radek Hegmon

Ocelový plášť tohoto odpadkového koše vykresluje moderní, přesto však téměř klasickou konturu s jemně vyklenutou střechou. Jednoduchá dřevěná dvířka dotvářejí nenásilný charakter venkovního odpadkového koše. Je předurčen k instalaci v nejrůznějších městských či parkových prostředích. Varianta s dveřmi z ocelového perforovaného plechu představuje industriálnější polohu, dvířka z vysokotlakého laminátu posouvají vzhled koše až téměř k nábytkové poloze a nabízejí aplikaci libovolných grafických motivů. Nabízíme také velkoobjemovou variantu o objemu 120 l či verze s integrovaným prostorem pro speciální sáčky na sběr psích exkrementů.





KINGS
CROSS





CRYSTAL

Design

David Karásek, Radek Hegmon

Celoocelový uzavřený designový odpadkový koš štíhlého geometrického tvaru a stabilní pevné konstrukce připomíná v prostoru spíše elegantní sloupek. Trojitý venkovní odpadkový koš pro separovaný odpad představuje stále žádanější variantu. Aktuální problém většiny dnešních měst řeší verze pro sběr psích exkrementů s integrovaným prostorem pro speciální sáčky. Pro kuřáky je k dispozici velkoobjemový popelník.





RADIUM

Design

David Karásek, Radek Hegmon

Geometricky tvarované tělo s měkce zaoblenými hranami technologicky vychází z ohýbaného ocelového plechu. Nosný prstenec venkovního odpadkového koše Radium ukrývá vloženou schránku na vnitřní nádobu. Celek je příkladem elegantního odpadkového koše do veřejných prostor s vysokou odolností, který svým designem navazuje na lavičky řady Radium.



VALET

Design

David Karásek, Radek Hegmon

Štíhlý decentní venkovní popelník, vycházející ze sloupku řady Lot, představuje typ samostatného popelníku pro nejrůznější prostory. V jiné variantě slouží jako nosič sáčků pro sběr psích exkrementů. K jeho výhodám patří kromě vzhledu také kvalitní konstrukce a snadná obsluha.



ZAHRAZOVACÍ SLOUPKY ZÁBRADLÍ

CYDLIMIT ¹⁷⁹ (380) . **DONAT** ¹⁷⁰ (381) . **ELIAS** ¹⁷² (383) . **ISAC** ¹⁷⁵ (384) . **LOT** ¹⁷⁶ (384) . **LOTLIMIT** ¹⁷⁸ (385) . **MIELON** ¹⁷⁴ (386)

DONAT

Design

David Karásek, Radek Hegmon

Jednoduchý, avšak tvarově atraktivní, válcový zahrazovací sloupek s odlehčujícím zakončením ve tvaru T z hliníkové slitiny. Elegantně štíhlá řada DON100 o průměru 76 mm a robustní DON200 o průměru 114 mm. Významným vylepšením funkce je možnost umístit pod horní plochu vrchlíku sloupku osvětlení pomocí nízkonapěťových LED. Nabízí se tak možnost instalovat do jedné řady tvarově totožné osvětlené i neosvětlené varianty.





ELIAS

Design

David Karásek, Radek Hegmon

Štíhlý, geometricky tvarovaný zahrazovací sloupek skrývající podélnou dutinu, jež mění svůj vzhled v závislosti na úhlu pohledu od tmavého stínu až po plnou průhlednost. Tento jednoduchý kvádr s extrémní kanelurou se svým současným, a přitom téměř klasickým, charakterem uplatní v jakémkoliv prostředí. Na přání může být do těla sloupku vsazen reliéfní erb ze zinkové slitiny. Co je ve dne tmavé, v noci svítí – vnitřek zahrazovacího sloupku může být osazen nízkonapěťovou LED technologií a sloužit jako dekorativní svítidlo s totožným designem s ostatními sloupky Elias.





MIELON

Design

David Karásek, Radek Hegmon

Jemné tvarosloví litého hliníku tentokrát na zahrazovacím sloupku.
Štíhlá proporce a jemně modelovaný tvar navazující na řadu laviček Miela.
Možnost dvou výškových provedení. Instalací v řadě umocníme efekt.



ISAC

Design
Tomáš Rusín, Ivan Wahla

Jemný, mírně kónický tvarovaný zahrazovací sloupek z hliníkové slitiny, nezapře inspiraci klasickou architekturou. Svým tradičním designem se hodí do historických venkovních prostor a památek, ale i tradičních městských ploch a prostranství. Ve spodní části možnost umístit reliéfní městský znak.



LOT

Design

David Karásek, Radek Hegmon

Lapidární zahrazovací sloupek využívá originálním způsobem prostý L profil. Nahoře je zakončen jednoduchou stříškou s bezpečnostním zaoblením. Dvě velikosti průřezu dovolují zvolit tu správnou proporci do nejrůznějších prostor. Optický dojem se mění podle úhlu pohledu.





LOTLIMIT

Design

David Karásek, Radek Hegmon

Tvarově čistá řada venkovního zábradlí založeného na kombinaci L profilů, jež navazuje svým designem na sloupky Lot. Nabízí nové možnosti při organizaci veřejného prostoru. Odlehčené verze s jedním horizontálním členem, víceprvkové varianty, jež zcela zabraňují podlézání, nebo provedení s efektní lankovou strukturou, umožňují vybrat to nejvhodnější řešení pro daný prostor. Snížená pole tohoto městského zábradlí slouží jako vhodná ochrana travnatých ploch.



CYDLIMIT

Design

David Karásek, Radek Hegmon

Řada tvarově kompaktního městského zábradlí. K dispozici jednoduchá verze bez přidaných prvků s jednou vodorovnou částí ve standardním i sníženém provedení. Verze s nerezovými lankami slouží jako vhodná ochrana travnatých ploch.



STOJANY NA KOLA A KOLOBĚŽKY


BIKEBLOCQ 188 [390] . **BIKEPARK** 191 [390] . **EDGETYRE** 192 [391] . **ELK** 186 [392] . **GOMEZ** 184 [392] . **LOTLIMIT** 189 [392] . **TROT** 182 [394] . **VELO** 190 [397]

TROT

Design

David Karásek, Iveta Krmíčková

Koloběžka jako radost dneška a Trot, coby přístav mezi cestami. Kolekce reaguje na potřebu uspořádání míst s poházenými koloběžkami a protože je modulární, nabízí nekonečnou řadu možností. Variabilní středový panel z recyklovaného materiálu lze vložit mezi naše stojany na kola, namontovat na zeď nebo jej integrovat do samostatné či samostojné ocelové konstrukce. Vlní se přesně podle rytmu tohoto tolik oblíbeného dopravního prostředku a umožňuje jeho hladké a pohodlné zaparkování.





GOMEZ

Design

David Karásek, Jitka Trčková

Stojan na jízdní kola lapidárního kruhového tvaru je tvořen unikátním profilem z dvojího materiálu: uvnitř nosná pozinkovaná ocel, vnější plášť je vyroben z odolné pryže. Prsteneček je zasazen do jemně tvarovaného držáku z hliníkové slitiny. Tento městský stojan na kola je pevný, aby kolo podepřel, ale také měkký, aby ho nepoškodil. Kruh bez zbytečných ozdob vetknutý do povrchu dokonale funguje v jakémkoliv architektonickém kontextu, a to ve všech možných situacích – je-li instalován samostatně, v malých skupinkách nebo v dlouhých řadách, kde se kružnice zajímavým způsobem prolínají.





ELK

Design

David Karásek, Herrmann&Coufal

Když navrhujete stojan na kolo a vyjde vám socha. Nekonečná linie základního tvaru, obohacená o zesilující křivky, vytváří naprosto funkční stojan estetických kvalit, které nejsou na trhu běžné. Unikátní koncepce stojanu pro tři kola umožňuje vytvářet zajímavé kompozice pro parkování více kol. Čistý vzhled a měkké neagresivní tvarování usnadňuje jeho zakomponování do jakéhokoliv typu projektu, ať již se současnou, či historickou architekturou.





BIKEBLOCQ

Design
David Karásek

Jednoduchý rám zakončený vodorovným prvkem z masivního dřeva dokonale podepírá jízdní kolo, které můžete parkovat z obou stran. Stojan na kola je nakloněn ve stejném úhlu jako noha lavičky Blocq a díky tomu se mimořádně hodí do sestav s jakýmkoliv zástupcem této řady. Může však stát i zcela samostatně nebo být kombinován s jinými prvky městského mobiliáře, vždy vypadá i funguje skvěle.



LOTLIMIT

Design

David Karásek, Radek Hegmon

Jednoduchý stojan na kola, vycházející ze stejnojmenné řady zábradlí Lotlimit, pracuje s tím nezákladnějším tvaroslovím, kombinací L profilů, což usnadňuje jeho zakomponování do jakéhokoliv projektu. Velmi dobře komunikuje jak se současnou, tak s historickou architekturou.



VELO

Design

David Karásek, Radek Hegmon

Odolné stojany na jízdní kola vyspělého moderního designu beze zbytku plníčí svou funkci. Díky svému robustnímu, a přesto elegantnímu, tvaru mohou být přiznány i ve velmi hodnotném prostředí. Stojany na jízdní kola Velo v nabídce v jednostranné i oboustranné verzi.



BIKEPARK

Design

Péter Kukorelli & Balázs Orlai

Stojan na kola pracující s po celém světě srozumitelným významem písmene P, jehož tvar vtipně využívá pro ryze funkční řešení. Je součástí celého systému instalovaného na původně automobilových parkovacích místech v ulicích. Dobře se uplatní instalovaný ve skupinách i jako solitérní.



EDGETYRE

Design

David Karásek, Radek Hegmon

Jednoduchý stojan na jízdní kola s přísnou geometrií a jasným cílem kvalitní infrastruktury pro cyklisty. Vhodný pro užití v přístřešcích nebo mimo ně a v nabídce v několika tvarových variantách. Horní vodorovný prvek skrývá pás odolné gumy, který chrání lak opřeného kola.





**MŘÍŽE KE STROMŮM
NÁDOBY NA ROSTLINY
PÍTKA
DÁVKOVAČE**

ARBOTTURA 204 (400) . FLORIUM 212 (402) . FONS 216 (403) . HYDRO 215 (403)
KVĚTA 210 (404) . MALAGENO 208 (405) . POLYS 200 (406) . SANIT 214 (408) . SINUS 206 (408) . TYPO 196 (410)

TYPO

Design

David Karásek, Michael Tomalík

Jedny z prvních sériově vyráběných květináčů na světě pomocí technologie 3D tisku betonu, určených primárně do veřejného prostoru. Kolekce Typo nabízí osm tvarů, které pod určitým úhlem pohledu vytvářejí dojem, že balancují na své spodní hraně. Květináče lze doplnit také samozavlažovacím systémem. Zasazené rostliny tak budou zpříjemňovat klima veřejného prostoru i tam, kde není dostatek přirozených dešťových srážek. Typo navazuje na všudypřítomnou typografii ve veřejném prostoru, i když ji nevnímáme, její kvalita ovlivňuje celkový dojem míst, ve kterých se denně pohybujeme.









POLYS

Design

David Karásek, Michael Tomalik

Stavebnicový systém květináčů Polys nabízí díky své variabilitě široké spektrum uplatnění v exteriéru i interiéru. Různé výšky a průměry květináčů vyrůstají z ocelové platformy, která je spojuje v mikro krajinu plnou živé flóry. Jednotlivé části sestavy fungují samostatně i ve společné symbióze. Díky tomu vzniká kolekce nabízející nespočet velikostí a tvarů. Mohou stát na ulici, v nákupním centru, ve škole, kanceláři, na terase i doma. Polys tak přináší svěží řešení pro zútulnění jakéhokoliv prostoru.









ARBOTTURA

Design

David Karásek, Radek Hegmon

Tradiční prvek městského parteru v současném provedení, to je mříž ke stromům Arbottura. Vhodná do rozmanitých lokalit, jak historických, tak i zcela moderních. K dispozici jsou kruhové i čtvercové verze, které lze navzájem kombinovat, a tím docílit optimálního řešení. Standardní verze této ochranné mříže ke stromům je určena pouze do pěšího provozu, zesílená umožňuje pojezd osobních vozů a malých dodávek do 3,5 tuny celkové hmotnosti. Pro kreativní řešení nabízíme verzi s vybranými lamelami opatřenými barvou. Tento unikátní koncept otevírá možnost vytvářet zajímavé grafické vzory propojitelné s rastrovými dlažbami.






SINUS

Design
Roman Vrtiška

Unikátní a zcela nový koncept kombinace roštu ke stromům a sedacích prvků, je v pravém slova smyslu multifunkční. Sedáky, stojany na kola, ochranná zábradlí a jiné prvky využívají plochu mříže, aniž by omezovaly její funkci. Svěží a elegantní tvar, vycházející z této ochranné mříže ke stromům, byl dále rozvinut v navazujících lavičkách Sinus. Bodová perforace umožňuje využít na sedáky technologii Citépin, čímž se zvyšuje komfort sezení.





MALAGENO

Design
David Karásek

Nová řada nádob na květiny se samozavlažovacím systémem. Panely z hliníkového plechu, ohýbané vždy přes roh, jsou asymetricky dělené, což dává výrobku jasný charakter. Díky jednoduchému tvaru je možné květináč umístit prakticky kdekoli, ať už to jsou velká náměstí, kde nejlépe vyzní monumentální čtvercová varianta, či uličky nákupních center se subtilnější obdélníkovou verzí.





KVĚTA

Design
David Karásek

Opravdu velký venkovní květináč pro štědrú dávku zeleně, ideální pro městské bulváry a rušné ulice, zkrátka tam, kde je těžké dostat zeleň do dlažby. Vyvážené proporce, opláštění masivními dřevěnými deskami, malé zkosení na svislých hranách, přináší žádoucí detail. Alternativně k dispozici se samozavlažovacím systémem.





FLORIUM

Design

David Karásek, Radek Hegmon

Venkovní květináče jako nedílná součást městských ploch. Tradiční tvar čtverce nebo kruhu této elegantní venkovní nádoby na květiny nabízí svým čistým řešením univerzální využití.





SANIT

Design

David Karásek, Michael Tomalík

Design dávkovače dezinfekčního prostředku reaguje na vývoj trhu v posledních letech a na nové potřeby lidí ve veřejném prostoru. Jednoduchý design, který nijak neruší a zcela splyne s prostředím. Sanit je ideální pro místa s větším pohybem lidí, jako jsou veřejné budovy, školy a knihovny, ale také kanceláře, koncertní sály a sportoviště. K dávkování dezinfekčního prostředku se používá bezkontaktní senzor. Jeho lehká hliníková konstrukce zaručí jednoduchou manipulaci v prostoru.



HYDRO

Design
Petr Hruša

Fontánky na pití z nerezů nemohou chybět v žádném z dobře vybavených parků či náměstí. Pítka má trysku na vrcholu výrazného kužele, po němž voda stéká do čtvercového trativodového pole kolem fontány.



FONS

Design

David Karásek, Viktor Šašinka

Voda nás tvoří, voda dává život. Komplexní pítka Fons obslouží nás lidi, ale také naše zvířecí kamarády, v parcích, na náměstích či v kancelářských budovách. Hygienický bezdotykový mechanismus s duální tryskou umožňuje okamžité osvěžení, ale také komfortní plnění přenosných lahví. Baleným vodám tak již definitivně odzvonilo. Obsluha pítka je uzpůsobena i pro lidi s omezenou hybností. A díky integrované misce, která pojme vodu tekoucí ze spodní trysky, můžete občerstvit i vašeho zvířecího společníka.





INFORMAČNÍ NOSIČE

C-LIGHT IF ²²⁰ [414] . **CLIG** ²²² [415] . **EGERO** ²²⁴ [416] . **OS** ²²⁵ [416] . **POSTERION** ²²³ [417]

C-LIGHT IF

Design

David Karásek, Radek Hegmon

Praktické nosiče moderního tvaru pro rozličné informace. Klasická vývěska či velkoplošné skříně, jež mohou být i osvětlené. Nyní rozsáhle technicky inovované se zlepšenými provozními vlastnostmi a zvýšenou spolehlivostí. Informační tabule C-light IF má vynikající odolnost proti vandalismu i nepřízní počasí.





CLIG

Design

David Karásek, Viktor Šašinka

Plně vybavené moderní informační tabule standardního formátu v kombinaci zinkované oceli, nerez a hliníku přinášejí do městského prostředí nezaměnitelný efekt osvětlené informace. Reagujeme na měnící se požadavky reklamy ve městech a naše city light vitríny jsou rozsáhle technicky inovované, se zlepšenými provozními vlastnostmi a zvýšenou spolehlivostí.




POSTERION

Design

David Karásek, Iveta Krmíčková

Informační tabule Posterion je moderním řešením klasického prvku mobiliáře ulice pro užití v nejrůznějších městských i venkovských lokalitách. Jednoduché tvarosloví s funkční stříškou přináší vše, co je potřeba.



EGERO

Design
David Karásek

Klasický informační panel má své místo ve většině obcí a měst. V novém podání je válcové tělo nesené nepravdělnou strukturou z ocelových plátů, což vytváří zajímavé dynamické napětí u výrazně statického prvku. Nabízíme také variantu s osvětlením plochy pomocí úsporných LED reflektorů umístěných na elegantním prstenci.



OS

Design

David Karásek, Radek Hegmon

Orientační systém Os využívá principu štíhlých směrovek natočených k cíli a pohledových ze všech stran. Jednoduché a účelné tvarování ve spojení s přehledným grafickým řešením jednotlivých směrovek představuje vyspělý systém pro orientaci ve všech typech městského prostředí.



PŘÍSTŘEŠKY PAVILONY

AUREO ²⁵⁰ (420) . **AUREO VELO** ²⁵⁸ (421) . **CUBY / CUBYSCREEN** ^{228/234} (422/428) . **DEPOT** ²⁴⁴ (430) . **EDGE** ²⁶⁰ (436)
GEOMERE ²⁴⁸ (438) . **NUBO** ²³⁶ (440) . **PIN / PINSCREEN** ²⁵⁴ (442/444) . **PINECONE** ²⁶² (446) . **SMOKERS** ²⁶⁴ (446) . **UFO** ²⁴² (447)

CUBY

Design

David Karásek, Viktor Šašinka

Kubická struktura přenesená do prostoru pro nejrozmanitější využití v každém typu veřejného prostředí. Odolný a pevný rám je základem pro jeho téměř neomezenou adaptaci do různých prostor. Uzavřená buňka, obklopená dřevem, vás izoluje od okolí. Žaluziová stěna promění jedním tahem skrytost za transparentnost a zeleň se přepíše nejen do okolí, ale i do bočních stěn. Cuby je altán určený pro vaše schůzky, odpočinek, snění, studování či pikniky na čerstvém vzduchu. Má několik doplňkových prvků, jako je LED osvětlení, USB nabíjení nebo integrovaný fotovoltaický systém. Může stát samostatně i propojená do více sestav, nebo fungovat v doplnění s paravanem, pro ještě výraznější oddělení od okolního světa. Různá výška, šířka a materiálové výplně samotných paravanů, umožňují konfiguraci modulárního systému přímo na míru vašim představám. Kotvit můžete celé sestavy jak pod dlažbu, tak na povrch terénu. Cuby je ve všech ohledech silná odpověď na poptávku po větší intimitě ve sdíleném prostředí.

















NUBO

Design

David Karásek, Viktor Šašinka

Moderní přístřešek pro atraktivnější vzhled měst. Oblé detaily dodávají přísné a pravouhlé konstrukci měkčí výraz, celistvé skleněné výplně zase pohledovou křehkost a eleganci. Hladká šikmá střešní plocha, vetknutá do exaktní linky nosníku, zabezpečí kýžený stín. Svým řešením Nubo splňuje i požadavky pro oblasti s vyššími sněhovými či větrnými zátěžemi. Jeho součástí je integrovaná lavička, kterou můžete barevně sladit s danými prvky nosné konstrukce a vytvořit tak výrazný akcent v jinak jemném celku. Oboustranná verze poskytne přístřeší cestujícím, kteří se vydávají různými směry. Variantně lze Nubo vybavit zelenou střechou, fotovoltaickým systémem či USB porty, určenými k nabíjení vašich zařízení.





KLADNÍ ŠKOLA



Кеңіс орман







ICA MIAMI

UFO

Design

David Karásek, Michael Tomalík

Unikátní přístřešek do veřejného prostoru, který ladně přistane nad různými druhy městského mobiliáře a stane se tak oblíbenou alternativou ke standardním slunečníkům. Ve srovnání s nimi jeho stabilní ocelová konstrukce a sofistikované řešení plachty eliminují problémy při nepříznivém počasí či riziko vandalismu. Ufo může být nainstalován do parků, kampusů, na promenády i do poloveřejných prostor, bez potřeby každodenní manipulace. Doplněný o zdánlivě levitující kruhovou platformu s podhlavníkem a táckem, poskytne úkryt pro ničím nerušený odpočinek.





DEPOT

Design

David Karásek, Michael Tomalik

Přístřešek pro auta je zcela novým standardním prvkem v našem portfoliu. Přesné linie s ostrými úhly jsou výsledkem nekompromisních prostorových, technických a konstrukčních nároků. Můžete jej mít v základní variantě pozinkované ocelové konstrukce s trapézovým zastřešením, nebo naopak v plné výbavě s elegantním dřevěným podhledem, lamelovými stěnami a fotovoltaickým systémem pro dobíjení vašeho elektromobilu. Celé řešení je modulární, takže si jej snadno nakonfigurujete dle vašich požadavků a jednoduše z něj vytvoříte lineární řadu zastřešení parkovacích stání třeba před nákupní centrum.









GEOMERE

Design
Radek Hegmon

Řada přístřešků s optimalizovaným řešením funkčních prvků. Jednoduchý, avšak účinný a efektní, modulární systém nese sloupy v zadní stěně. To umožňuje vytvářet sestavy i bez bočních stěn, což je praktické řešení v úzkých či omezených prostorech. Integrovaná elegantní lavička s dřevěnými deskami je příjemným detailem, který umocňuje celek. Atraktivitu přístřešku dodává grafické řešení skleněných panelů ve střeše i ve stěnách. Možnost umístění střešních solárních skel či tzv. zelené střechy.





AUREO

Design

David Karásek, Radek Hegmon

Řada přístřešků se skleněnou střechou a několika materiálovými možnostmi, jež usnadňují výběr té nejlepší varianty pro každou lokalitu. Minimalistický a velmi variabilní design řady Aureo nabízí maximální komfort i splynutí s okolím, jak se od zastávkových přístřešků očekává. Plochá střecha ze skla kryje konstrukci čistého celku s mnoha zajímavými detaily. Nosný systém v zadní stěně dovoluje použít variantu bez bočních stěn, vhodnou pro úzká místa. Možnost umístění střešních fotovoltaických skel či tzv. zelené střechy.










PIN

Design


David Karásek, Viktor Šašínska

Systém umožňující sestavit téměř jakýkoliv půdorysný tvar kryté plochy. K základnímu čtvercovému modulu můžete přidávat další ve čtyřech směrech a vytvořit tak sestavu čtvercového, obdélníkového nebo jakéhokoliv nepravidelného tvaru, nejrůznější šířky i délky. Můžete tak reagovat na provozní potřeby a prostorová omezení konkrétního místa. Jeden stavebnicový systém navíc umožňuje řešit v jednom designu zastávkový přístřešek, přístřešek na kola, zastřešení přechodů mezi budovami nebo třeba zastřešení venkovní restaurace, případně jednomodulový informační kiosek. Výrazná čtvercová síť nosníků vytváří elegantní pohled, který je společný i pro kruhovou verzi modulu.









AUREO VELO

Design
David Karásek

Vychází z oblíbené řady zastávkových přístřešků Aureo. Upravené konstrukční řešení umožňuje nabídnout jak nízkou variantu přístřešku s kotvenými stojany na kola, tak zvýšenou verzi vybavenou speciálními dvoupatrovými stojany. To vše při zvětšeném vyložení střechy, které dostatečně kryje zaparkovaná kola před nepřízní počasí.





EDGE

Design

David Karásek, Radek Hegmon

Kolo už dávno není jenom dopravní prostředek – a design by na to měl reagovat. Tak vznikl elegantní přístřešek na kola nekompromisního dynamického tvaru, kombinujícího robustní nosnou konstrukci a jemné sklo, nesené náročnými nerezovými držáky. Možnost umístění střešních solárních panelů či tzv. zelené střechy.






PINECONE

Design
Jerry Koza, Adam Jirkal

Parkovým altánem, krytým pískovištěm, venkovní učebnou – tím vším může být Pinecone (šiška). Přírodními zákonitostmi inspirovaná samonosná konstrukce tvoří kupoli ze 109 šupin v sedmi řadách nad sebou. Díky vzájemnému natočení šupin jednotlivých vrstev působí altán vzdušně, je v něm příjemné mikroklima a dokonalá akustika. Zároveň však poskytuje útočiště před sluncem, větrem a deštěm. Po obvodu altánu je umístěna kruhová lavice a jako volitelné příslušenství lze osadit vrcholový kupolový světlík a také ambientní LED osvětlení.





SMOKERS AUREO, EDGE

Design

David Karásek, Radek Hegmon

Řada přístřešků pro kuřáky reaguje na zakazování kouření v budovách. Úpravou našich modelových řad Aureo a Edge vznikl set účelných elegantních přístřešků, které poskytují dostatečnou ochranu a komfort pro kouření mimo budovu. Přístřešky jsou standardně vybaveny odkládací policí a čelní prosklenou stěnou a mohou být doplněny popelníkem.





SEZENÍ STOLY

BISTROT 268 (130) . **BLOCQ** 269 (108) . **BOHÉM** 273 (48) . **CONICS** 274 (20) . **CONSTRUQTA** 276 (54) . **EBLOCQ** 276 (112) . **EMAU** 277 (100) . **EMAU SOLO** 278 (104)
INTERVERA 280 (98) . **LAGO** 282 (28) . **LANDSCAPE COMPACT** 284 (64) . **LIMPIDO** 288 (120) . **MANTA** 289 (38) . **MIELA** 290 (70) . **MORSE** 292 (14) . **ORBIT** 298 (30)
PIXEL 300 (50) . **PLATFORM** 306 (24) . **PORT** 314 (78) . **PORTIQOA** 316 (74) . **PREVA URBANA** 318 (82) . **RADIUM** 320 (114) . **RAUTSTER** 324 (44)
REFORMA 328 (34) . **RIVAGE** 332 (58) . **SATELLITE** 334 (56) . **SINUS** 334 (122) . **STACK** 335 (40) . **TABLY** 336 (132) . **URBAN ISLANDS** 338 (62) . **VERA** 340 (86)
VERA SOLO 346 (92) . **WOODY** 354 (124)



Bistrot



Blocq



Bohém



Conics



Construqta



Eblocq



Emau



Emau Solo



Intervera



Lago



Landscape Compact



Limpido



Manta



Miela



Morse



Orbit



Pixel



Platform



Port



Portiqoa



Preva Urbana



Radium



Rautster



Reforma



Rivage



Satellite



Sinus



Stack



Tably



Urban Islands



Vera



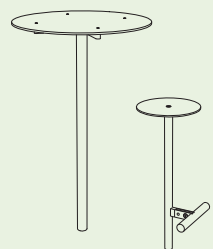
Vera Solo



Woody

BISTROT

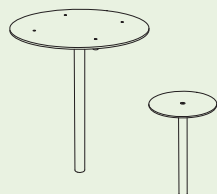
Ocelová zinkovaná konstrukce opatřená práškovým vypalovacím lakem, sedák a stolová deska z HPL. Kotvení pod dlažbu.



LBS185/955

Venkovní zvýšený stůl a stoličky

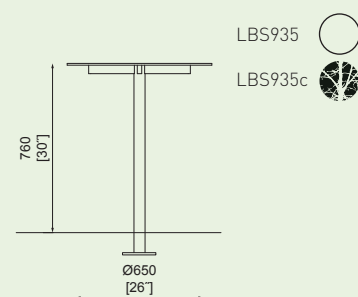
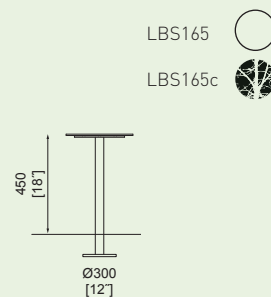
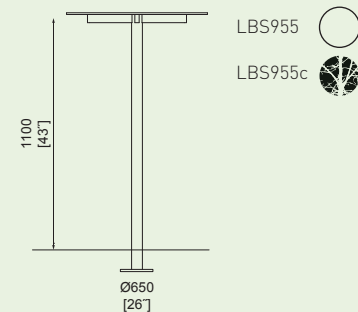
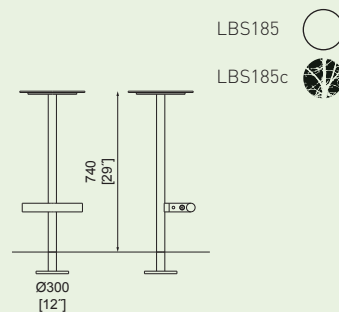
ocelová konstrukce, deska a sedák z HPL,
nerezové prvky
– možnost individuálního dekoru HPL



LBS165/935

Venkovní stůl a stoličky

ocelová konstrukce, deska a sedák z HPL
– možnost individuálního dekoru HPL



BLOCQ


Ocelová zinkovaná konstrukce opatřená práškovým vypalovacím lakem. Dřevěné desky a lamely. Kotvení na dlažbu, variantně vybrané typy bez kotvení.



Eblocq → 276



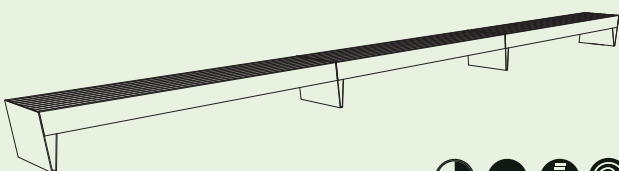
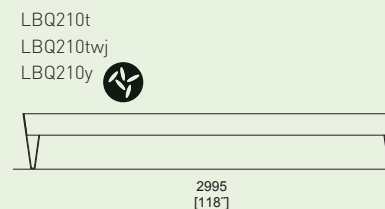
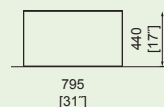
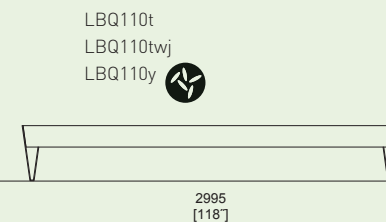
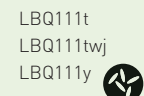
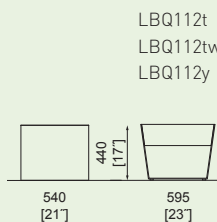
Bikeblocq → 390



LBQ110/111/112/210

Stolička / Parková lavička

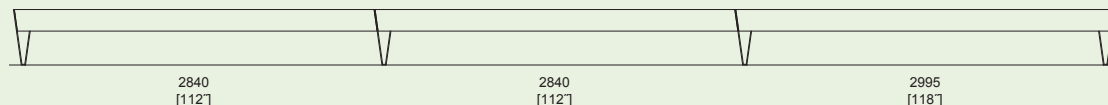
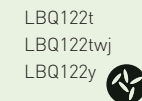
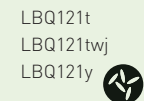
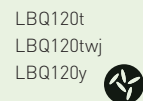
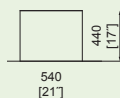
ocelová konstrukce, sedák z masivních desek a lamel



LBQ120/121/122

Prodloužená lavička

ocelová konstrukce sedák z masivních desek a lamel


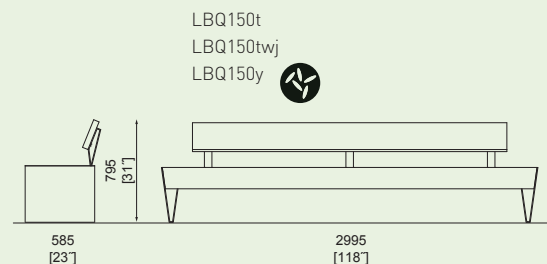
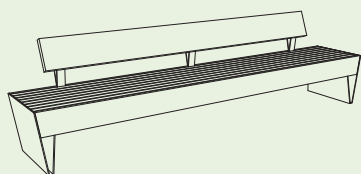




LBQ150

Parková lavička s opěradlem

ocelová konstrukce,
sedák i opěradlo z masivních desek a lamel

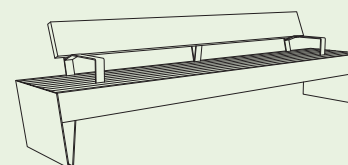


LBQ150-10/150-30/155-10/155/156

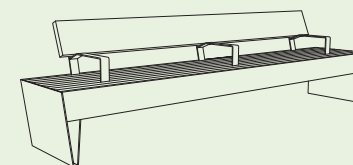
Parková lavička s opěradlem / područkami

ocelová konstrukce, sedák i opěradlo z masivních
desek a lamel, ocelové nohy, integrovaný ocelový
stolek / ocelové područky

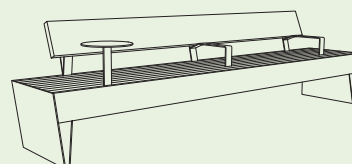
LBQ155t
LBQ155twj
LBQ155y



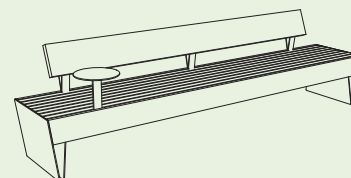
LBQ156t
LBQ156twj
LBQ156y



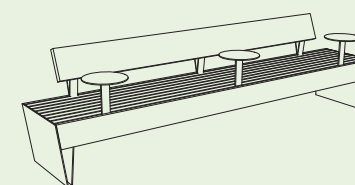
LBQ155-10t
LBQ155-10twj
LBQ155-10y




LBQ150-10t
LBQ150-10twj
LBQ150-10y



LBQ150-30t
LBQ150-30twj
LBQ150-30y

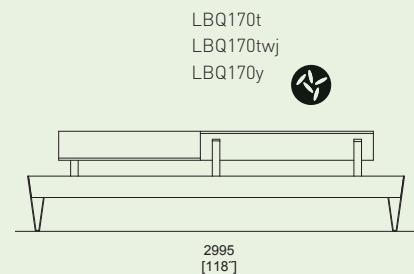
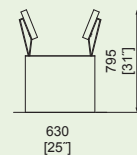
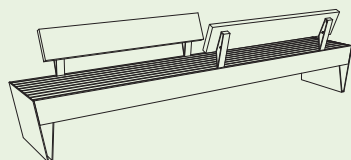




LBQ170

Parková lavička s opěradlem

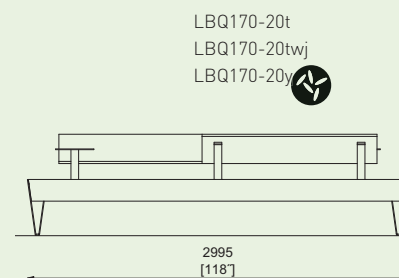
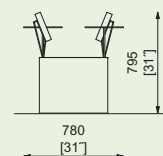
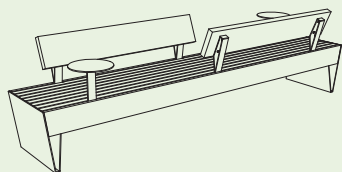
ocelová konstrukce, sedák i opěradlo z masivních desek a lamel



LBQ170-20

Parková lavička s opěradlem

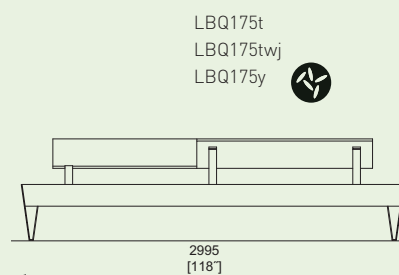
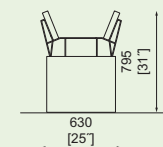
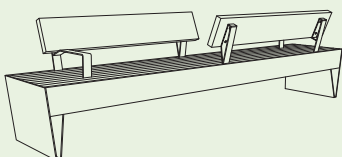
ocelová konstrukce, sedák i opěradlo z masivních desek a lamel, integrované ocelové stolky



LBQ175

Parková lavička s područkami

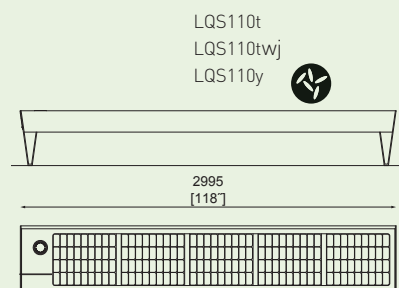
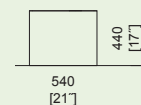

ocelová konstrukce, sedák i opěradlo z masivních desek a lamel, ocelové područky



LQS110

Solární parková lavička

sedák z bezpečnostního skla a dřevěných desek, ocelové nohy



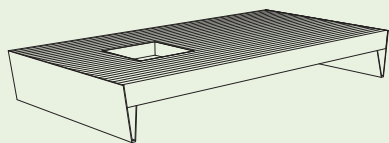


BLOCC

LBQ500

Lavička kolem stromu

ocelová konstrukce, sedák z masivních desek a lamel



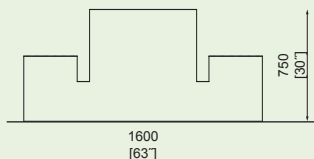
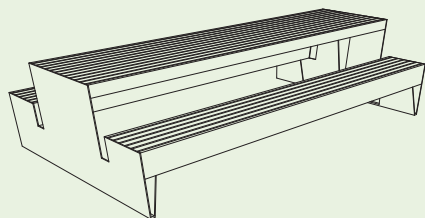
LBQ500t
LBQ500twj
LBQ500y




LBQ960/962

Piknik sestava

ocelová konstrukce, masivní desky a lamely



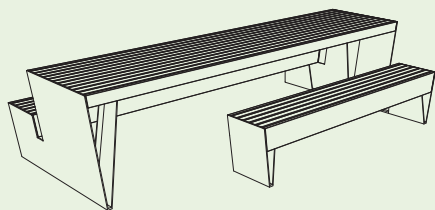
LBQ962t
LBQ962twj
LBQ962y




LBQ965

Piknik sestava

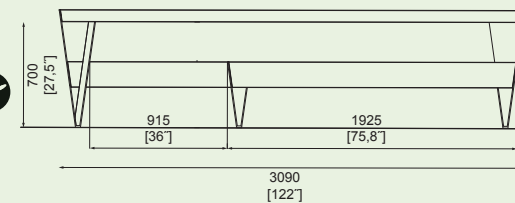
ocelová konstrukce, masivní desky a lamely
verze přizpůsobena osobám pohybujícím se na vozíku



LBQ960t
LBQ960twj
LBQ960y



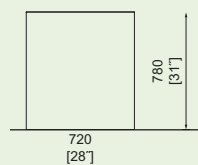
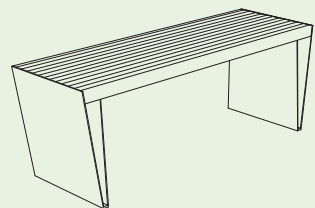
LBQ965t
LBQ965twj
LBQ965y




LBQ970/972

Obdélníkový stůl


ocelová konstrukce,
masivní desky a lamely



LBQ972t
LBQ972twj
LBQ972y




LBQ970t
LBQ970twj
LBQ970y



BOHÉM

Ocelová zinkovaná konstrukce opatřená práškovým vypalovacím lakem, u židlí je sedák i opěradlo z hliníkového plechu, stejně jako horní deska u stůlů, případně z překližky pro použití v interiéru.

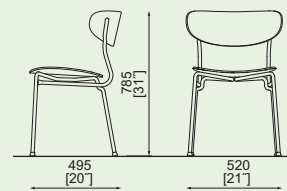


BOH152/252

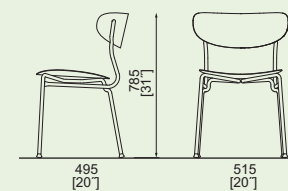
Venkovní židle

ocelová konstrukce, sedák i opěradlo z hliníku, variantně z překližky pro interiérové použití, celonerezová varianta

BOH152



BOH252
BOH252N

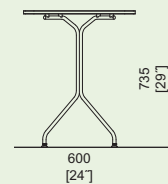


BOH906/926

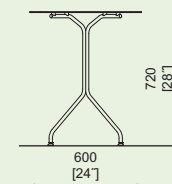
Venkovní stůl

ocelová konstrukce, deska z hliníku, variantně z překližky pro interiérové použití, celonerezová varianta

BOH906



BOH926
BOH926N

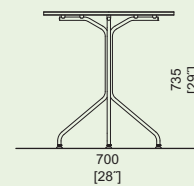


BOH905/925

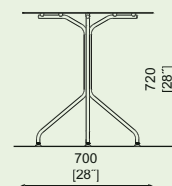
Venkovní stůl

ocelová konstrukce, deska z hliníku, variantně z překližky pro interiérové použití, celonerezová varianta

BOH905




BOH925
BOH925N



CONICS

Ocelová zinkovaná konstrukce opatřená práškovým vypalovacím lakem v kombinaci s dřevěnými lamelami nebo deskou z HPL. Podstava z betonu. Kotvení na dlažbu, variantně bez kotvení.



CON111/112/412

Parková lavička

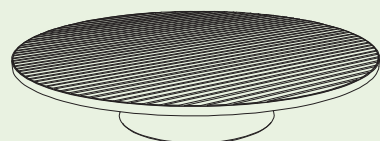
ocelová konstrukce, nohy z betonu, sedák z dřevěných lamel / sedák z HPL – možnost individuálního dekoru HPL



CON310/311

Sedací segment

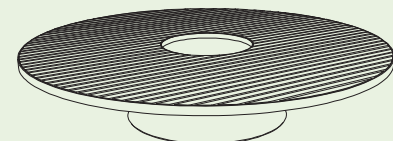
ocelová konstrukce, noha z betonu, sedák z dřevěných lamel / sedák z HPL



CON315/316

Sedací segment s otvorem pro květiny

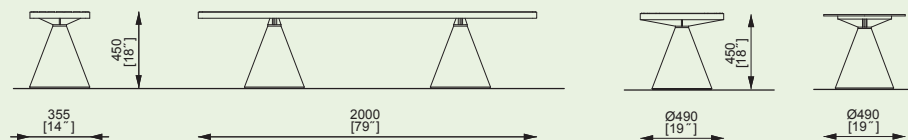
ocelová konstrukce, podstava z betonu, sedák z dřevěných lamel



CON111r
CON111t
CON111twj

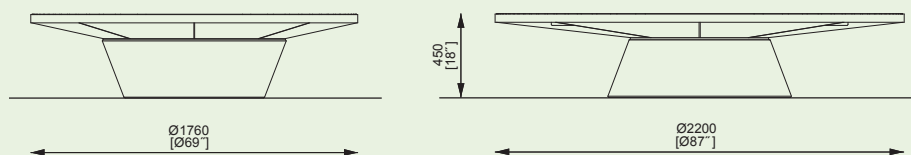
CON112r
CON112t
CON112twj

CON412
CON412c



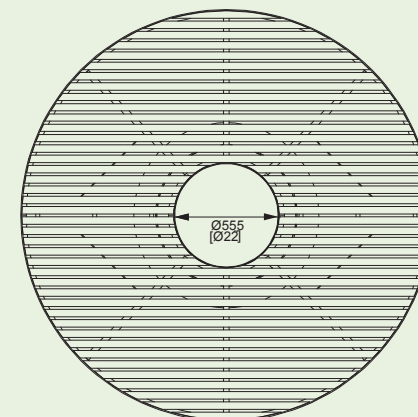
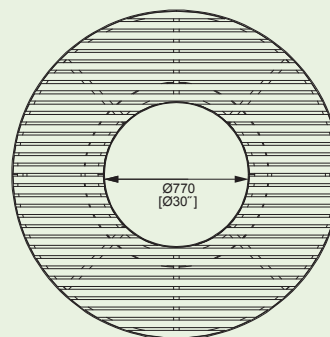
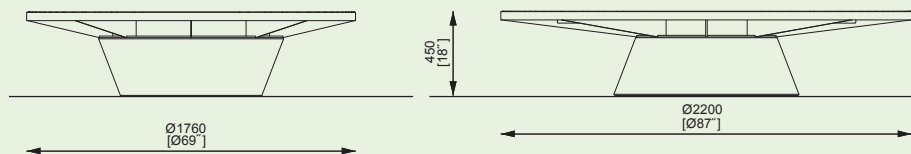
CON310r
CON310t
CON310twj


CON311r
CON311t
CON311twj



CON315r
CON315t
CON315twj

CON316r
CON316t
CON316twj

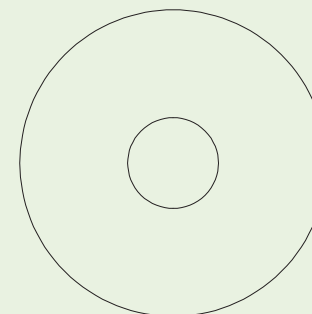
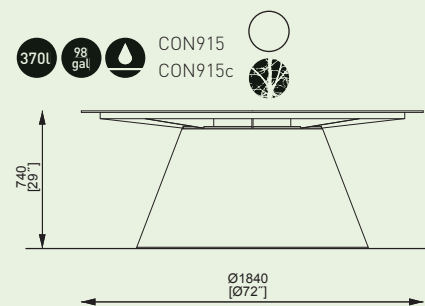
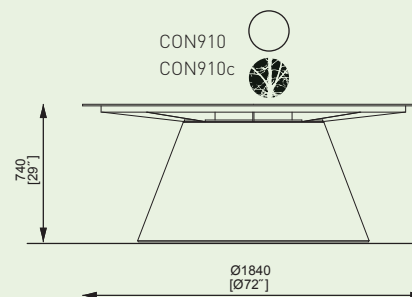
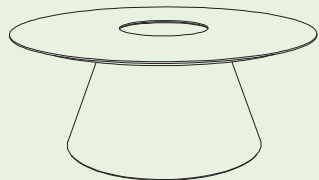




CON910/915

Kruhový stůl / s otvorem pro květiny

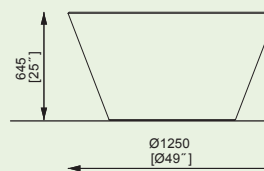

ocelová konstrukce, podstava z betonu, deska z HPL
– možnost individuálního dekoru HPL



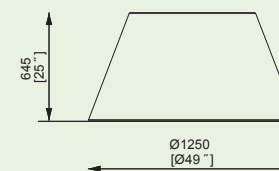
CON701 / 702

Nádoba na rostliny

betonová nádoba, textilní vak



CON701



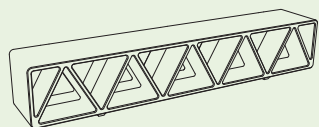
CON702

CONSTRUQTA

Konstrukce odlévaná z HPC betonu v bílé nebo tmavě šedé barvě. Samostojná bez nutnosti kotvení.



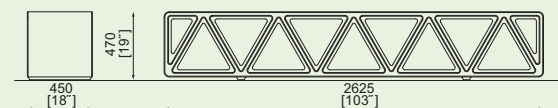
Better → 362



LCQ110

Parková lavička z HPC betonu

LCQ110



EBLOCQ

Ocelová zinkovaná konstrukce s řadou hliníkových prvků a sedákem z dřevěných lamel. Šest uzamykatelných boxů skrývá 230V zásuvku na dobíjení akumulátorů elektrokol a USB zásuvku pro dobíjení telefonů nebo tabletů. Každý box je pro usnadnění manipulace osvětlený a dostatečně velký pro uschování standardní cyklistické přilby. Lavička je dále vybavena venkovní USB zásuvkou pro dobíjení telefonu mimo uzamykatelný box.



Blocq → 269



Bikeblocq → 390

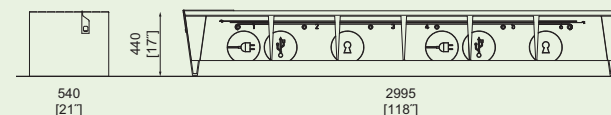
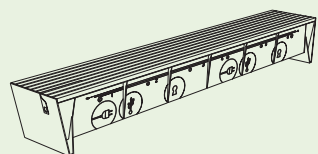


EBQ110-01

Parková lavička s uzamykatelnými úložnými boxy

kombinovaná konstrukce ocel-hliník, dřevěné lamely, boxy / zamykání cylindrickým zámkem

EBQ110-01r
EBQ110-01t
EBQ110-01twj

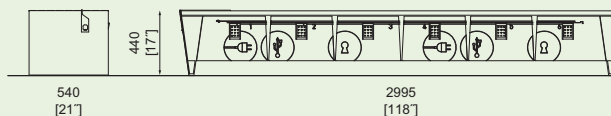
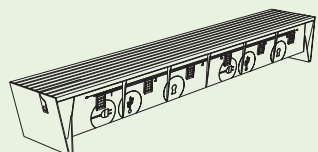


EBQ110-02


Parková lavička s uzamykatelnými úložnými boxy

kombinovaná konstrukce ocel-hliník, dřevěné lamely, boxy / zamykání kódovým zámkem

EBQ110-02r
EBQ110-02t
EBQ110-02twj



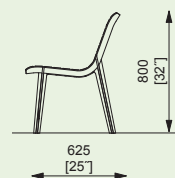
Bočnice z recyklované a plně recyklovatelné hliníkové slitiny, sedák a opěradlo z dřevěných lamel, ocelových nebo nerezových kulatin. Područka z pozinkované oceli opatřená práškovým vypalovacím lakem nebo z nerezí. Kotvení na dlažbu, variantně bez kotvení.




EM151 / 152

Parková lavička s opěradlem



konstrukce z hliníkové slitiny, sedák i opěradlo z dřevěných lamel



EM152r
EM152t
EM152twj



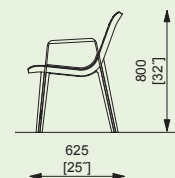
EM151r
EM151t
EM151twj



EM156 / 157

Parková lavička s opěradlem a područkami

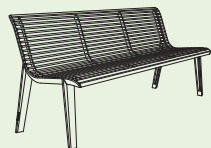

konstrukce z hliníkové slitiny, sedák i opěradlo z dřevěných lamel



EM157r
EM157t
EM157twj



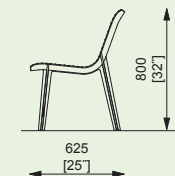
EM156r
EM156t
EM156twj



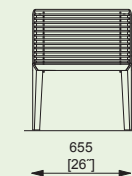
EM251 / 252

Parková lavička s opěradlem

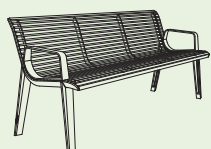
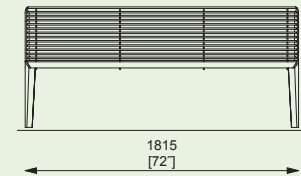
konstrukce z hliníkové slitiny, sedák i opěradlo z ocelových nebo nerezových kulatin



EM252
EM252n



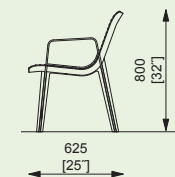
EM251
EM251n



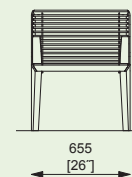
EM256 / 257

Parková lavička s opěradlem a područkami


konstrukce z hliníkové slitiny, sedák i opěradlo z ocelových nebo nerezových kulatin



EM257
EM257n



EM256
EM256n



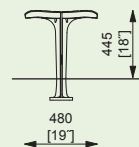
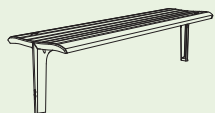
EMAU SOLO

Bočnice z recyklované a plně recyklovatelné hliníkové slitiny, sedák a opěradlo z dřevěných lamel, ocelových nebo nerezových kulatin. Područka z pozinkované oceli opatřené práškovým vypalovacím lakem nebo z nerez. Kotvení pod dlažbu.


EMS111

Parková lavička na centrální noze

konstrukce z hliníkové slitiny, sedák z dřevěných lamel



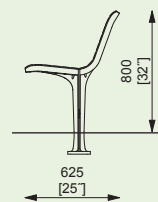

EMS111r
EMS111t
EMS111twj



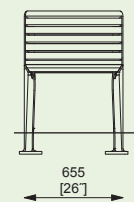
EMS151/152

Parková lavička na centrální noze s opěradlem


konstrukce z hliníkové slitiny, sedák i opěradlo z dřevěných lamel



EMS152r
EMS152t
EMS152twj



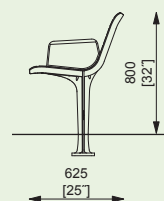

EMS151r
EMS151t
EMS151twj



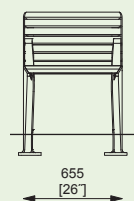
EMS156/157

Parková lavička na centrální noze s opěradlem a područkami


konstrukce z hliníkové slitiny, sedák i opěradlo z dřevěných lamel



EMS157r
EMS157t
EMS157twj



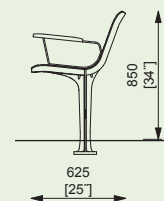
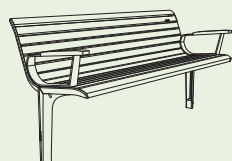
EMS156r
EMS156t
EMS156twj



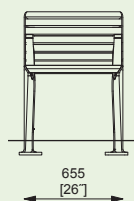
EMS356/357

Parková lavička na centrální noze s opěradlem a područkami, ergonomie uzpůsobena seniorům


konstrukce z hliníkové slitiny, sedák i opěradlo z dřevěných lamel



EMS357r
EMS357t
EMS357twj



EMS356r
EMS356t
EMS356twj

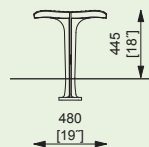





EMS211

Parková lavička na centrální noze

konstrukce z hliníkové slitiny, sedák z ocelových nebo nerezových kulatin



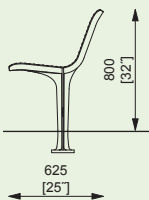

EMS211
EMS211n



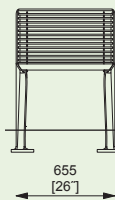
EMS251 / 252

Parková lavička na centrální noze s opěradlem

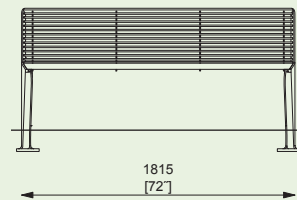
konstrukce z hliníkové slitiny, sedák i opěradlo z ocelových nebo nerezových kulatin



EMS252
EMS252n



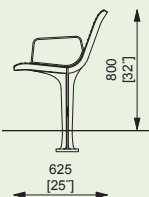
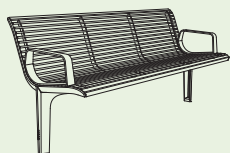
EMS251
EMS251n



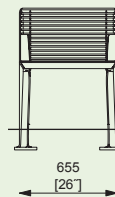
EMS256 / 257

Parková lavička na centrální noze s opěradlem a područkami

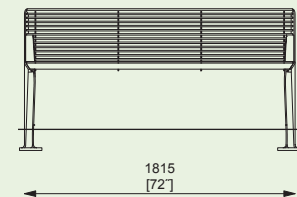
konstrukce z hliníkové slitiny, sedák i opěradlo z ocelových nebo nerezových kulatin



EMS257
EMS257n



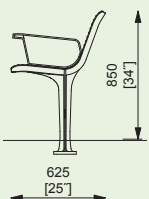
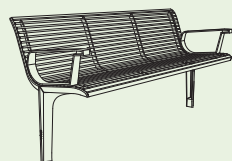
EMS256
EMS256n



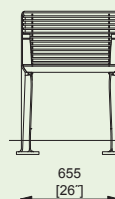
EMS456 / 457

Parková lavička na centrální noze s opěradlem a područkami, ergonomie uzpůsobena seniorům


konstrukce z hliníkové slitiny, sedák i opěradlo z ocelových nebo nerezových kulatin



EMS457
EMS457n



EMS456
EMS456n



INTERVERA

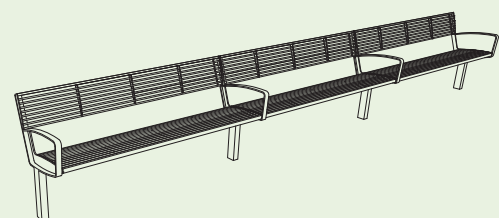
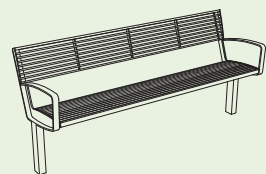
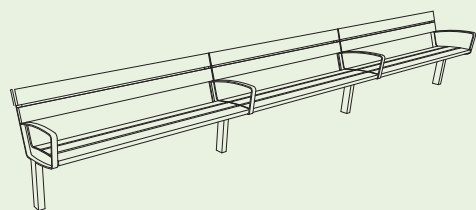
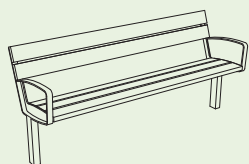
Ocelová zinkovaná konstrukce opatřená práškovým vypalovacím lakem, desky z masivního dřeva nebo rošty z ocelových pozinkovaných nebo nerezových kulatin. Kotvení pod dlažbu.



LVR156 / 157 / 196 / 197 / 198

**Parková lavička na centrální noze s opěradlem a područkami /
Stavebnice prodloužené parkové lavičky na centrální noze s opěradlem a područkami**

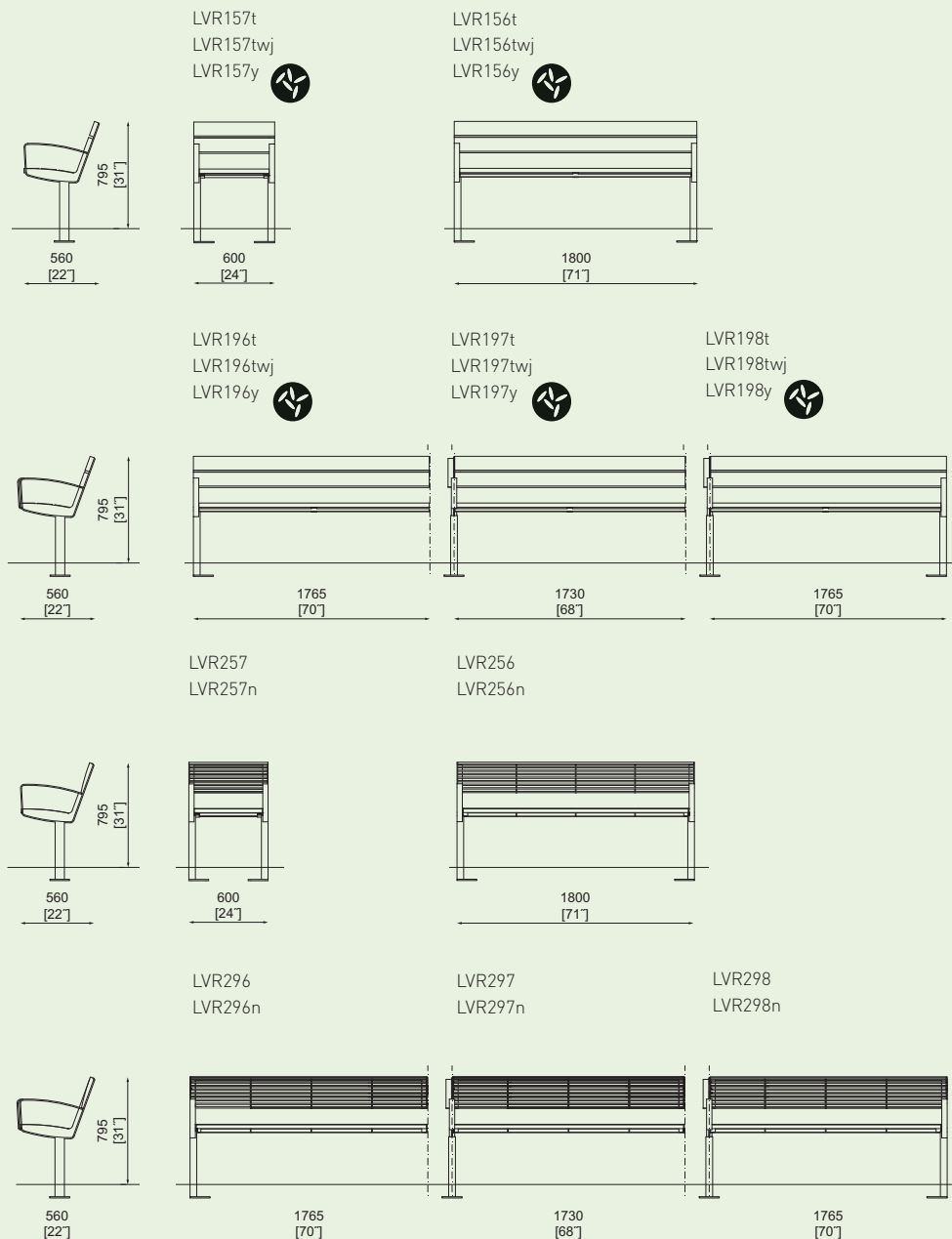
ocelová konstrukce, sedák i opěradlo z dřevěných desek



LVR256 / 257 / 296 / 297 / 298

Parková lavička na centrální noze s opěradlem a područkami / Stavebnice prodloužené parkové lavičky na centrální noze s opěradlem a područkami

ocelová konstrukce, sedák i opěradlo z ocelových nebo nerezových kulatin

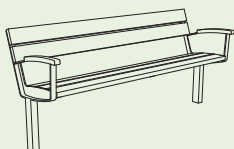




LVR356 / 357

Parková lavička na centrální noze s opěradlem a područkami, ergonomie uzpůsobena seniorům

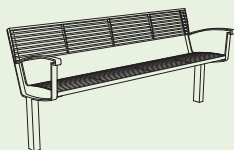
ocelová konstrukce, sedák i opěradlo z dřevěných desek



LVR456 / 457

Parková lavička na centrální noze s opěradlem a područkami, ergonomie uzpůsobena seniorům

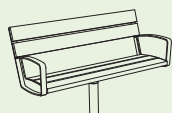
ocelová konstrukce, sedák i opěradlo z ocelových / nerezových kulatin



LVR-S157/S158/LVR-R157/R-158

Otočná parková lavička s opěradlem a područkami

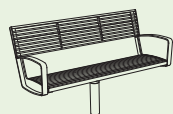
ocelová konstrukce, sedák i opěradlo z dřevěných desek, otočný mechanismus



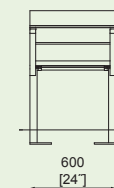
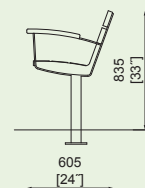
LVR-S257/S258/LVR-R257/R-258

Otočná parková lavička s opěradlem a područkami


ocelová konstrukce, sedák i opěradlo z ocelových nebo nerezových kulatin, otočný mechanismus



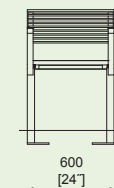
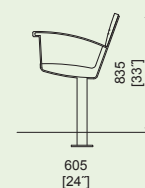
LVR357t
LVR357twj



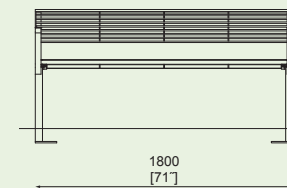
LVR356t
LVR356twj
LVR356y



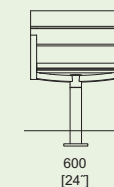
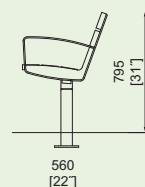
LVR457
LVR457n



LVR456
LVR456n

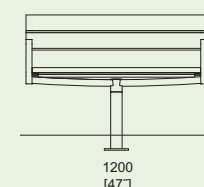


LVR-S157t
LVR-S157twj
LVR-S157y



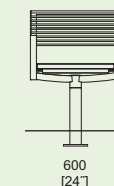
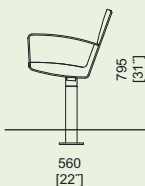
LVR-R157t
LVR-R157twj
LVR-R157y

LVR-S158t
LVR-S158twj
LVR-S158y



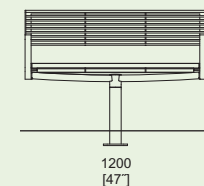
LVR-R158t
LVR-R158twj
LVR-R158y

LVR-S257
LVR-S257n



LVR-R257
LVR-R257n

LVR-S258
LVR-S258n



LVR-R258
LVR-R258n

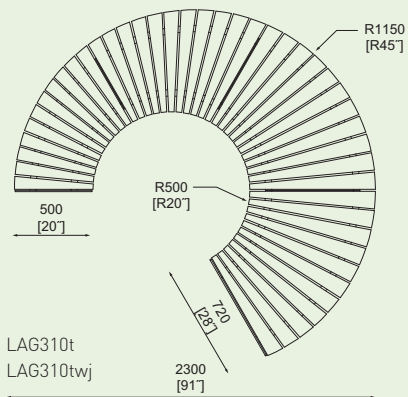
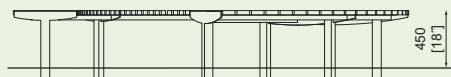

Ocelová zinkovaná konstrukce opatřená práškovým vypalovacím lakem. Sedák z dřevěných desek, opěradla z dřevěných lamel. Možnost přidání područek. Kotvení pod dlažbu.



LAG310/311/313

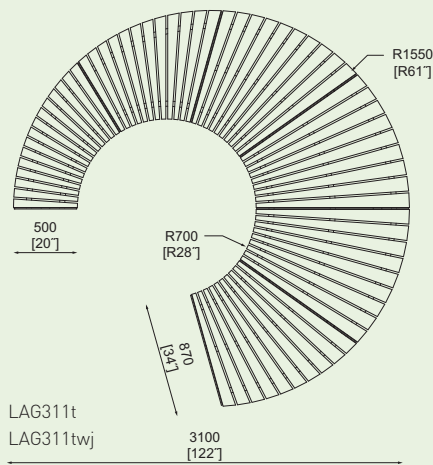
Kruhová parková lavička

ocelová konstrukce, sedák z dřevěných desek



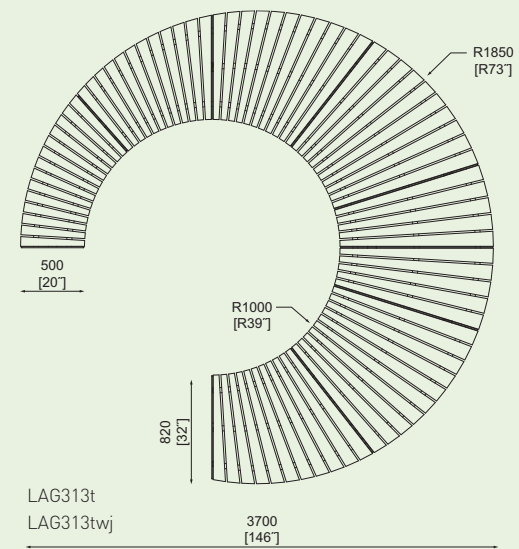
LAG310t
LAG310twj

LAG315t
LAG315twj




LAG311t
LAG311twj

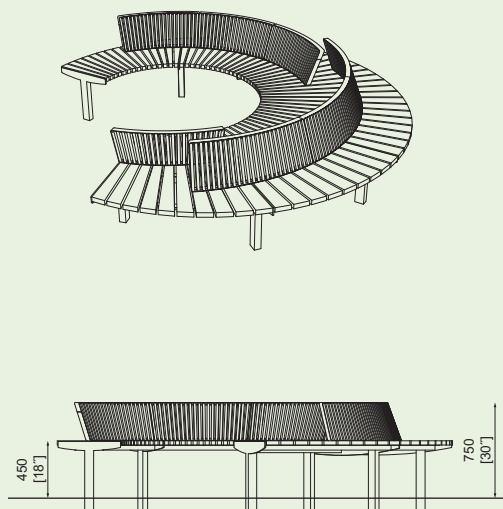
LAG316t
LAG316twj



LAG313t
LAG313twj

LAG318t
LAG318twj

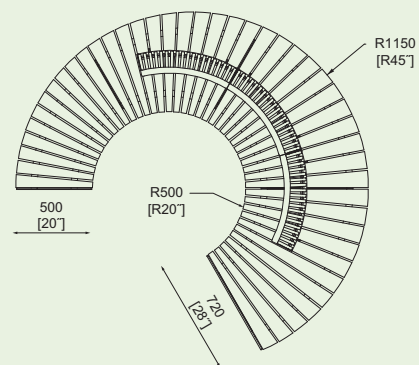





LAG350 / 351 / 353

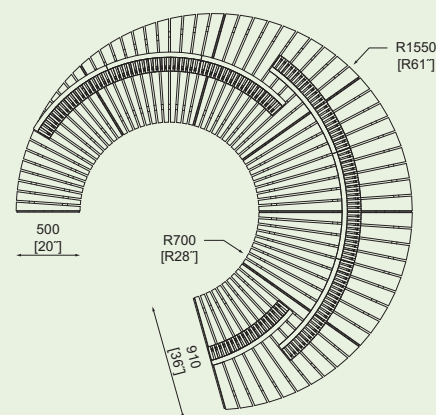
Kruhová parková lavička s opěradly

ocelová konstrukce, sedák z dřevěných desek,
opěradla z dřevěných lamel




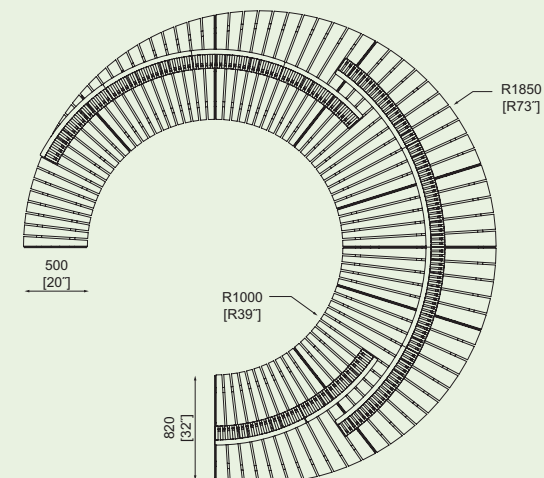
LAG350t
LAG350twj 2300 [91]

LAG355t
LAG355twj 




LAG351t
LAG351twj 3100 [122]

LAG356t
LAG356twj 



LAG353t
LAG353twj 3700 [146]

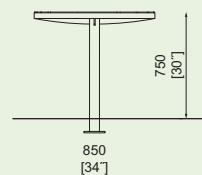

LAG358t
LAG358twj 



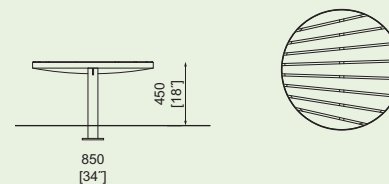
LAG910 / 112

Venkovní kruhový stůl / Taburet

ocelová konstrukce, dřevěné desky



LAG910t
LAG910twj

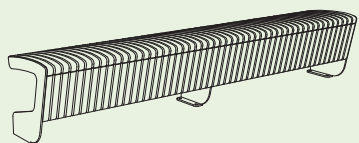


LAG112t
LAG112twj

LANDSCAPE COMPACT

Ocelová zinkovaná konstrukce opatřená práškovým vypalovacím lakem. Sedák i opěradlo z dřevěných lamel. Možnost přidání područek. Modulární systém. Kotvení na dlažbu.

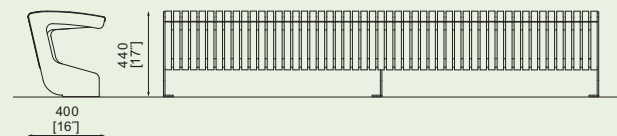
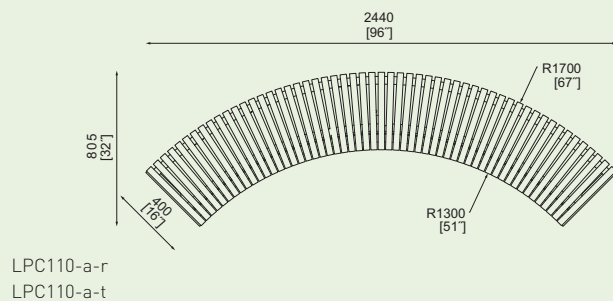




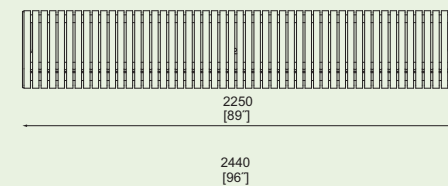
LPC110

Parková lavička bez opěradla

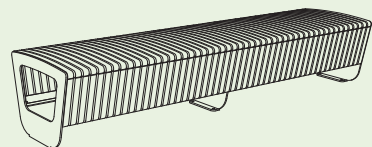
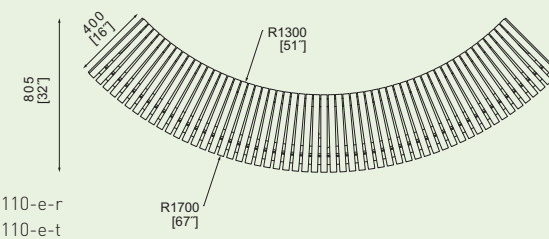
ocelová konstrukce, sedák z dřevěných lamel



LPC110r
LPC110t



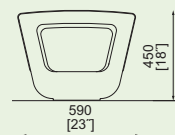
LPC110-e-r
LPC110-e-t



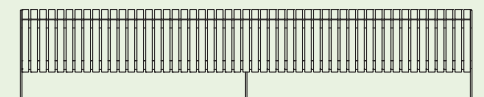
LPC120/122

Parková lavička bez opěradla

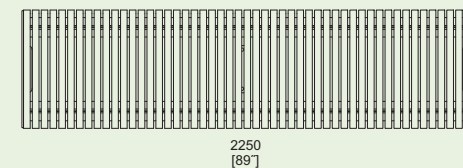
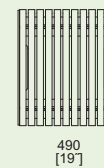
ocelová konstrukce, sedák z dřevěných lamel



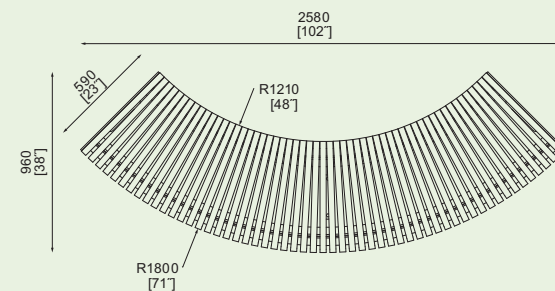
LPC122r
LPC122t



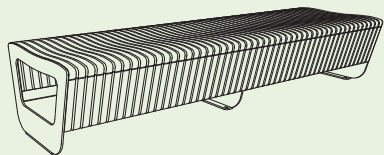
LPC120r
LPC120t



LPC120-ae-r
LPC120-ae-t



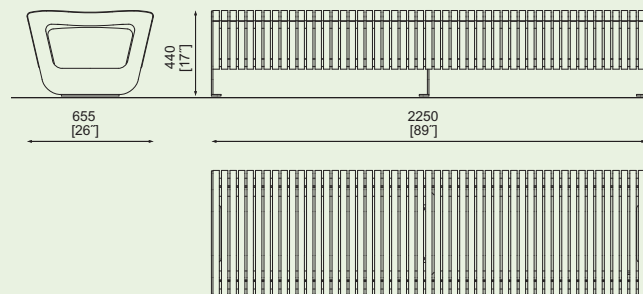
LANDSCAPE COMPACT



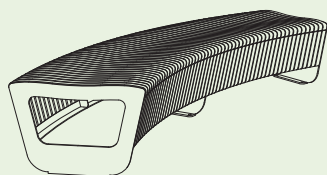
LPC130

Parková lavička bez opěradla

ocelová konstrukce, sedák z dřevěných lamel



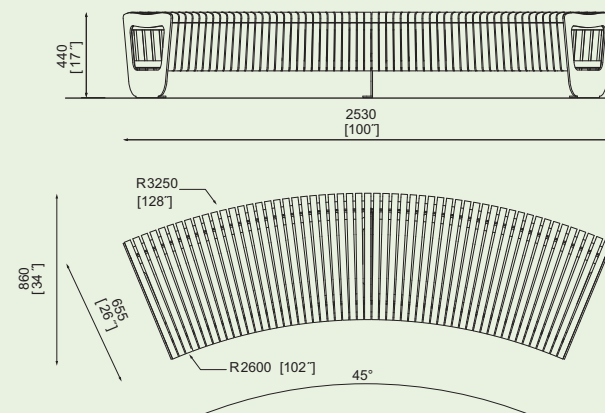
LPC130r
LPC130t



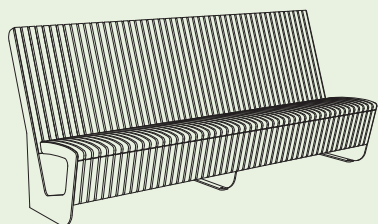
LPC130-ae

Oblouková parková lavička bez opěradla

ocelová konstrukce, sedák z dřevěných lamel



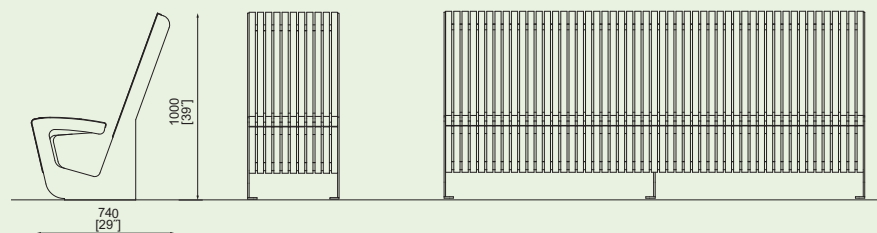
LPC130-ae-r
LPC130-ae-t



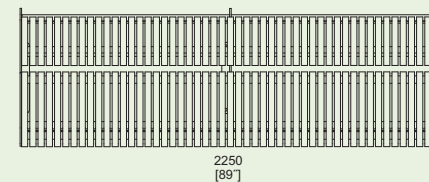
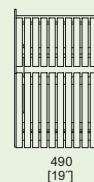
LPC150/152

Parková lavička s opěradlem

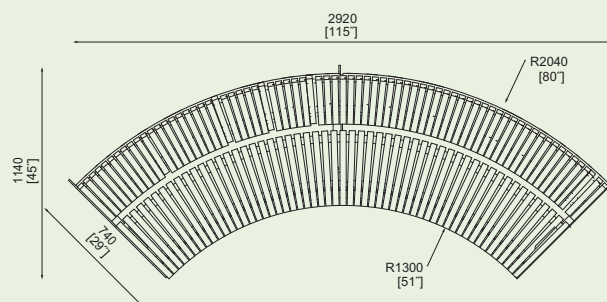
ocelová konstrukce, sedák i opěradlo z dřevěných lamel



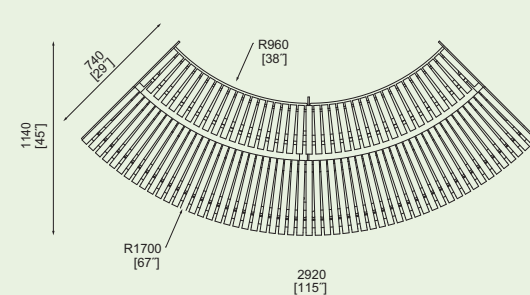
LPC152r
LPC152t



LPC150r
LPC150t



LPC150-a-r
LPC150-a-t




LPC150-e-r
LPC150-e-t



LIMPIDO

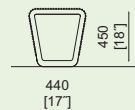
Zínkováný svařenec z ocelových prutů opatřený práškovým vypalovacím lakem. Kotveno pevně do podkladu.



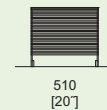
LLP205 / 226

Parková lavička


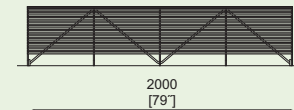
ocelová konstrukce, sedák z ocelových prutů



LLP205



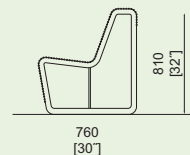
LLP226



LLP235 / 256

Parková lavička s opěradlem

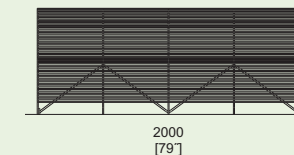
ocelová konstrukce,
sedák i opěradlo z ocelových prutů



LLP235




LLP256



MANTA

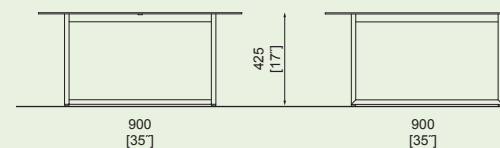

Ocelová zinkovaná konstrukce opatřená práškovým vypalovacím lakem. Deska z hliníkového plechu, pro interiér varianta s dubovou překližkou v přírodním vzhledu, mořenou nebo v odstínu RAL. Kotvení na dlažbu, variantně bez kotvení se stavitelnými nožkami.



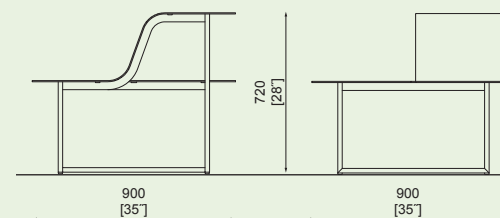
MNT110 / 150 / 170 / 190 / 210 / 250 / 270 / 290


Sedací objekt

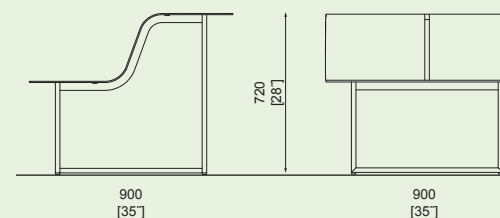
ocelová konstrukce, sedák / opěradlo / područka z hliníkových plátů / nebo z překližky s dubovým dekorem




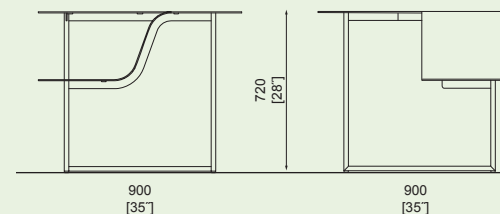
MNT110 
MNT210




MNT170 
MNT270



MNT150 
MNT250



MNT190 
MNT290



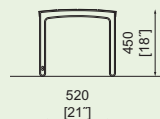
Mielon → 386

Bočnice z recyklované a plně recyklovatelné hliníkové slitiny, sedák i opěradlo tvoří desky nebo lamely z masivního dřeva. Kotvení na dlažbu, variantně bez kotvení.


LME111

Parková lavička

konstrukce z hliníkové slitiny, sedák z dřevěných desek



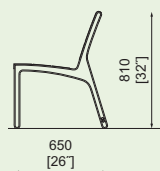

LME111t
LME111twj
LME111y



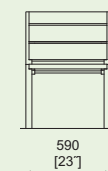
LME151 / 152

Parková lavička s opěradlem


konstrukce z hliníkové slitiny, sedák i opěradlo z dřevěných desek



LME152t
LME152twj
LME152y



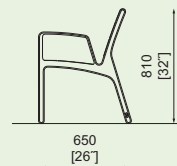

LME151t
LME151twj
LME151y



LME156 / 157

Parková lavička s opěradlem a područkami

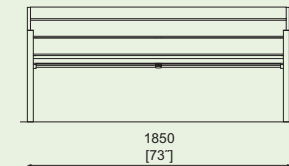
konstrukce z hliníkové slitiny, sedák i opěradlo z dřevěných desek



LME157t
LME157twj
LME157y



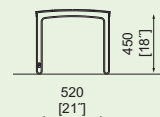
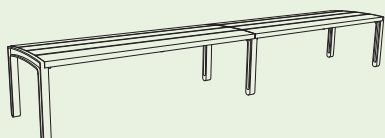
LME156t
LME156twj
LME156y



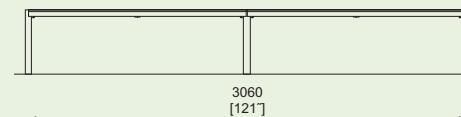
LME113

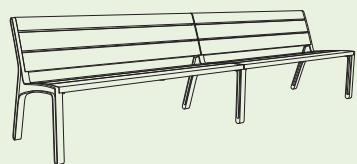
Dvojitá parková lavička

konstrukce z hliníkové slitiny, sedák z dřevěných desek



LME113t
LME113twj
LME113y

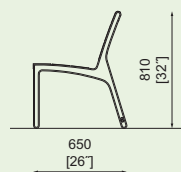




LME153

Dvojitá parková lavička s opěradlem

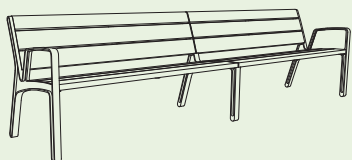
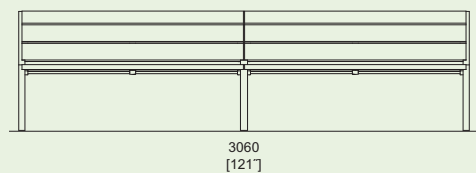
konstrukce z hliníkové slitiny,
sedák i opěradlo z dřevěných desek



LME153t

LME153twj

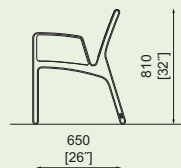
LME153y



LME158

Dvojitá parková lavička s opěradlem a područkami

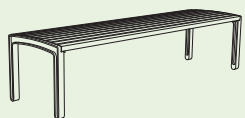
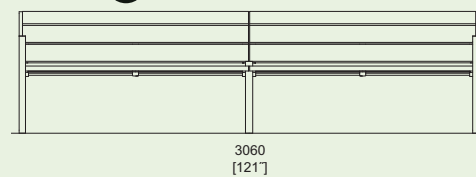
konstrukce z hliníkové slitiny,
sedák i opěradlo z dřevěných desek



LME158t

LME158twj

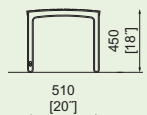
LME158y



LME711

Parková lavička



konstrukce z hliníkové slitiny,
sedák z dřevěných lamel



LME711r

LME711t

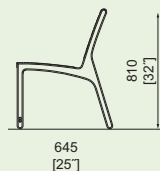
LME711twj



LME751 / 752

Parková lavička s opěradlem

konstrukce z hliníkové slitiny,
sedák i opěradlo z dřevěných lamel



LME752r


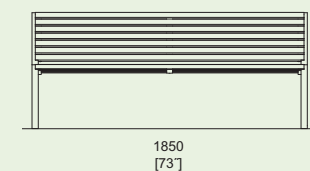
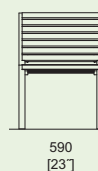
LME752t

LME752twj

LME751r

LME751t

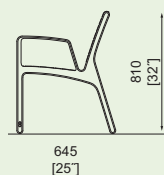
LME751twj



LME756 / 757

Parková lavička s opěradlem a područkami

konstrukce z hliníkové slitiny,
sedák i opěradlo z dřevěných lamel



LME757r


LME757t

LME757twj

LME756r

LME756t


LME756twj



MORSE

Ocelová zinkovaná konstrukce povrchově opatřena práškovým vypalovacím lakem. Kulaté nebo oválné sedáky z masivního dřeva nebo HPL připevněné na rovný nebo obloukový rám. Dle typu nohy lze zvolit variantu kotvení pod nebo na dlažbu, variantně samostojné varianty se stavitelnými nožkami. Lze doplnit o područky, opěradla, stolky, LED osvětlení či USB nabíjení.





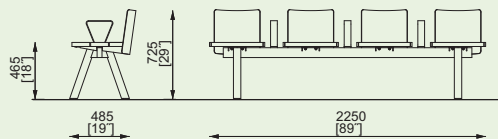
MORSE



MRE1151

Stavebnice přímé lavičky

ocelová konstrukce,
sedáky z dřevěných desek
ocelové područky a opěradla



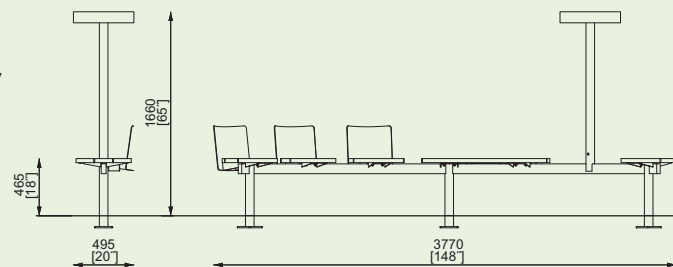
MRE1151t
MRE1151twj



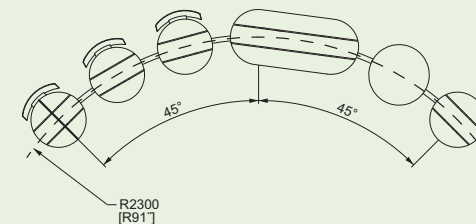
MRE221-80

Stavebnice obloukové lavičky

ocelová konstrukce,
sedáky z dřevěných desek,
ocelová opěradla, LED osvětlení



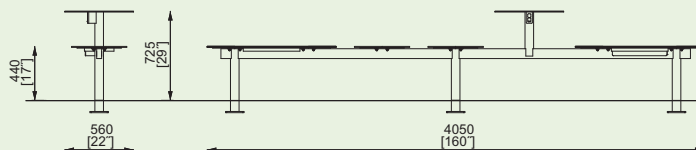

MRE221-80t
MRE221-80twj



MRE421-10u

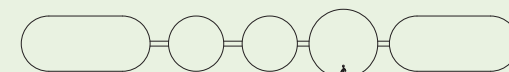
Stavebnice přímé lavičky

ocelová konstrukce,
sedáky z HPL, ocelový stolek /
s USB napájením
– možnost aplikace jakéhokoliv
grafického motivu



MRE421-10
MRE421-10u

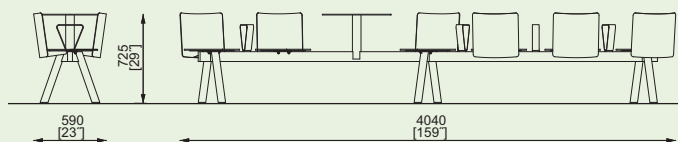
MRE421-10c
MRE421-10cu



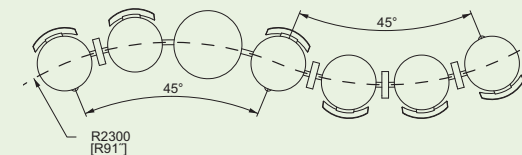
MRE5221-10

Stavebnice obloukové lavičky

ocelová konstrukce, sedáky z HPL,
ocelový stolek
– možnost aplikace jakéhokoliv
grafického motivu



MRE5221-10
MRE5221-10c





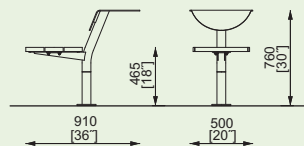
MRE-S112/S412 / MRE-R112/R412

Otočná parková stolička

ocelová konstrukce, sedáky z dřevěných desek /
HPL, otočný mechanismus
- možnost individuálního dekoru HPL



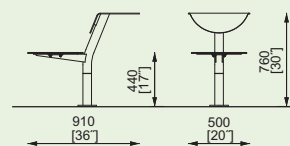
MRE-S112t
MRE-S112twj



MRE-R412t
MRE-R412twj



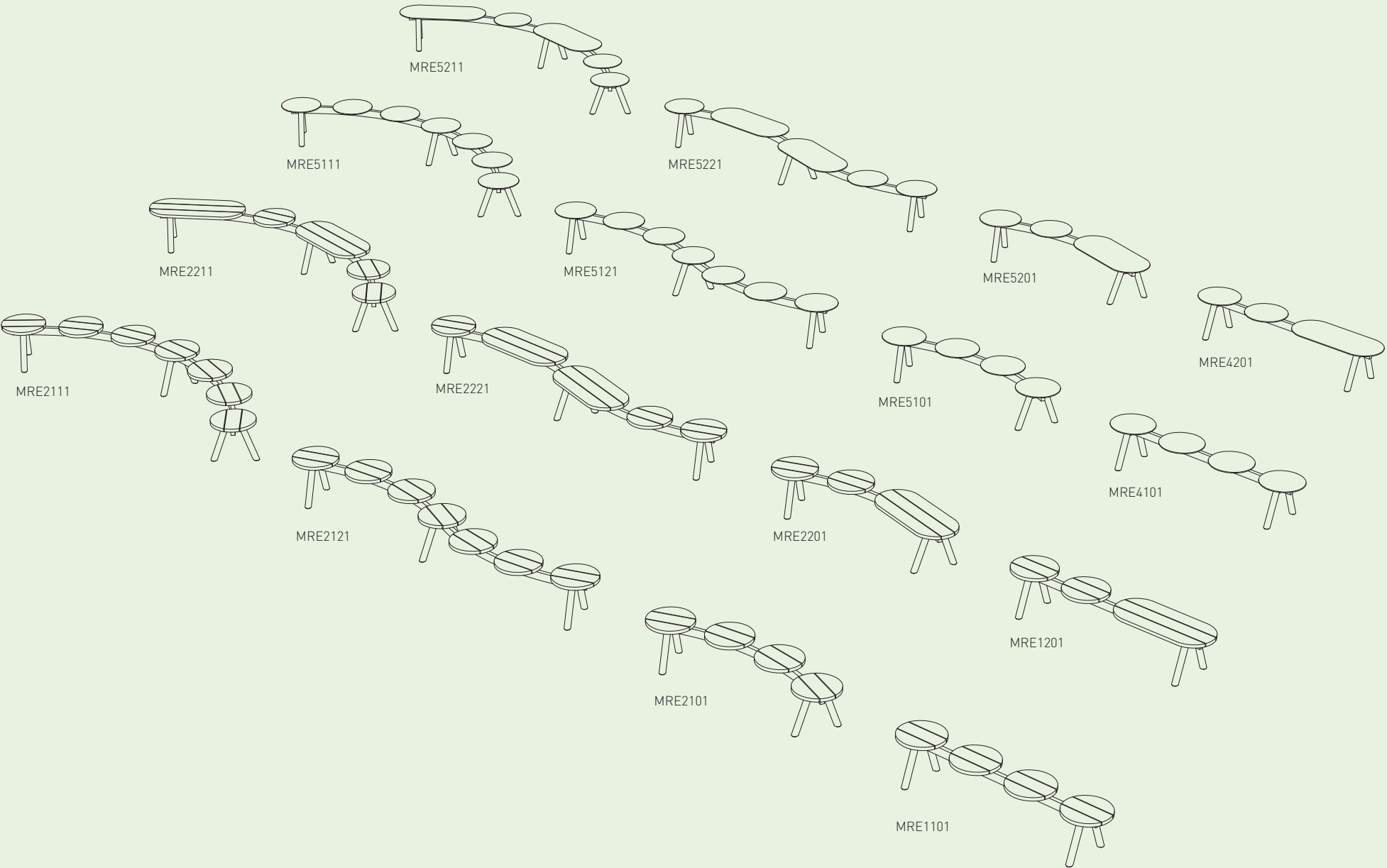
MRE-S112
MRE-S112c



MRE-R412
MRE-R412c




MORSE






ORBIT

Ocelová zinkovaná konstrukce opatřená
práškovým vypalovacím lakem. Sedáky
a stolová deska z hliníkového plechu, variantně
z HPL. Kotvení na dlažbu nebo bez kotvení se
stavitelnými nožkami.

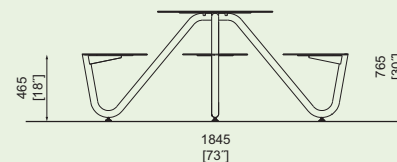




LOB240/440

Sedací objekt


ocelová konstrukce,
sedáky a stolová deska z hliníku / HPL
- možnost individuálního dekoru HPL



LOB240

LOB440

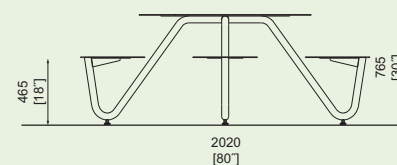
LOB440c



LOB260/460

Sedací objekt

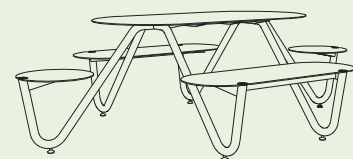
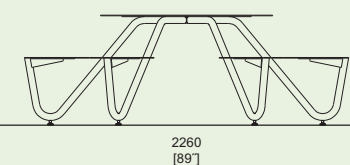
ocelová konstrukce,
sedáky a stolová deska z hliníku / HPL
- možnost individuálního dekoru HPL



LOB260

LOB460

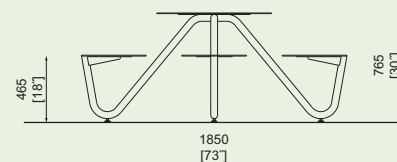
LOB460c



LOB280/480

Sedací objekt

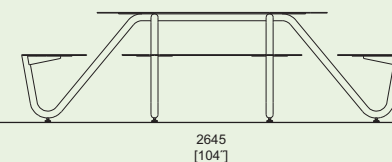
ocelová konstrukce,
sedáky a stolová deska z hliníku / HPL
- možnost individuálního dekoru HPL



LOB280

LOB480

LOB480c



PIXEL

WOODPIX®

Jednoduchá ocelová konstrukce ze zinkované oceli opatřená práškovým vypalovacím lakem. Základní verze má kotvení pod dlažbu, k dispozici je také verze s kotvením na dlažbu a u některých sestav je nabízena i verze bez kotvení pro užití například v interiéru.



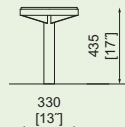




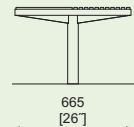
PIX110/120

Sedací prvek

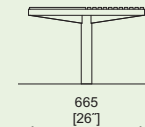
ocelová konstrukce, sedák z dřevěných lamel nebo ocelových roštů



PIX110r
PIX110t
PIX110twj



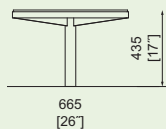
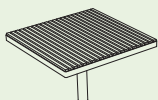
PIX120




PIX210/220

Sedací prvek


ocelová konstrukce, sedák z dřevěných lamel nebo ocelových roštů



PIX210r
PIX210t
PIX210twj



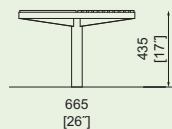
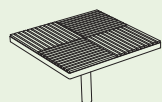
PIX220




PIX310/320

Sedací prvek

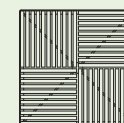
ocelová konstrukce, sedák z dřevěných lamel nebo ocelových roštů



PIX310r
PIX310t
PIX310twj



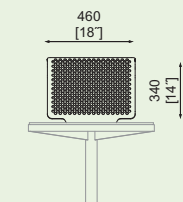
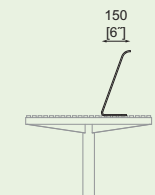
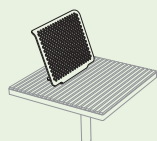
PIX320



PIX25/27

Opěrka

ocelová konstrukce

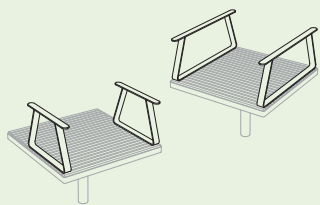


PIX25



PIX27

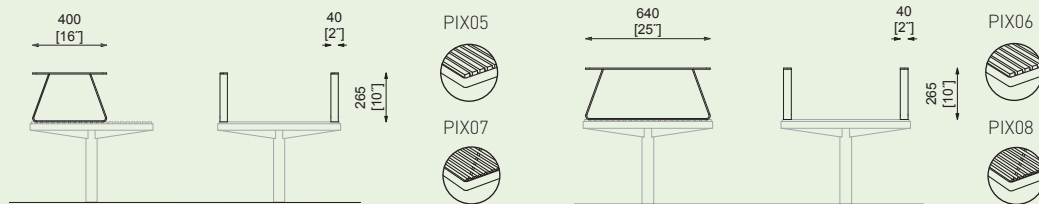




PIX05/06/07/08

Područky

ocelová konstrukce

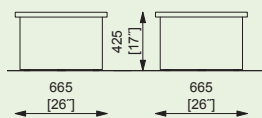


100l 26 gal

PIX41/42/43

Květináče


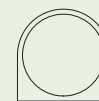
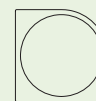
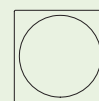
ocelová konstrukce, 100 l



PIX41

PIX42

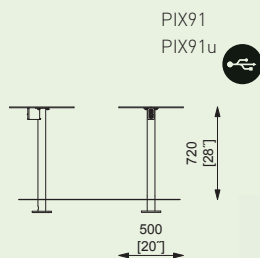
PIX43



PIX91/911

Stolek / s USB napájením

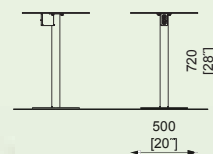
ocelová konstrukce



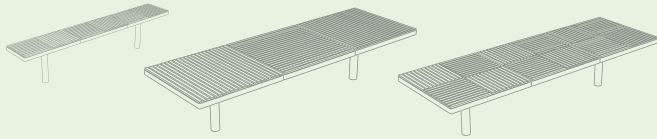
PIX91
PIX91u



PIX911
PIX911u



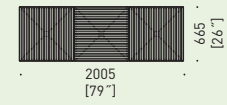
PIXEL




PIX111r
PIX111t
PIX111twj
PIX121



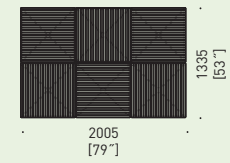
PIX211r
PIX211t
PIX211twj
PIX221



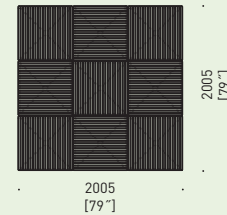
PIX311r
PIX311t
PIX311twj
PIX321



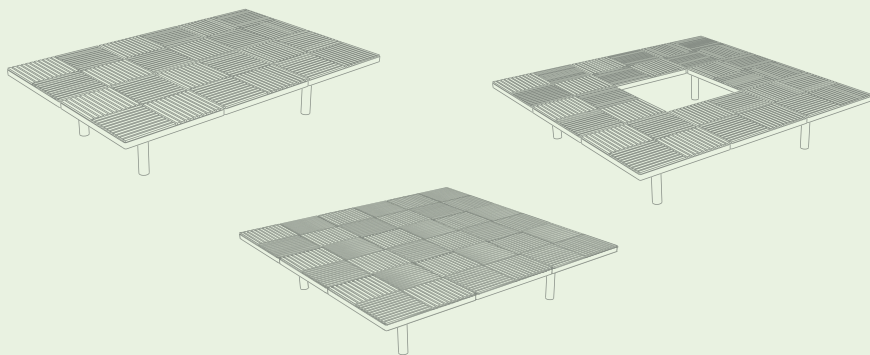
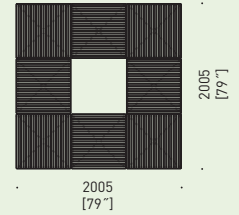
PIX212r
PIX212t
PIX212twj
PIX222




PIX213r
PIX213t
PIX213twj
PIX223



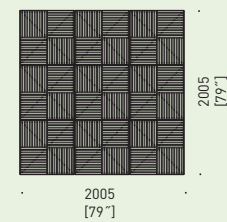
PIX214r
PIX214t
PIX214twj
PIX224



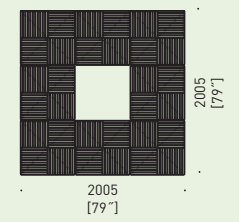
PIX312r
PIX312t
PIX312twj
PIX322

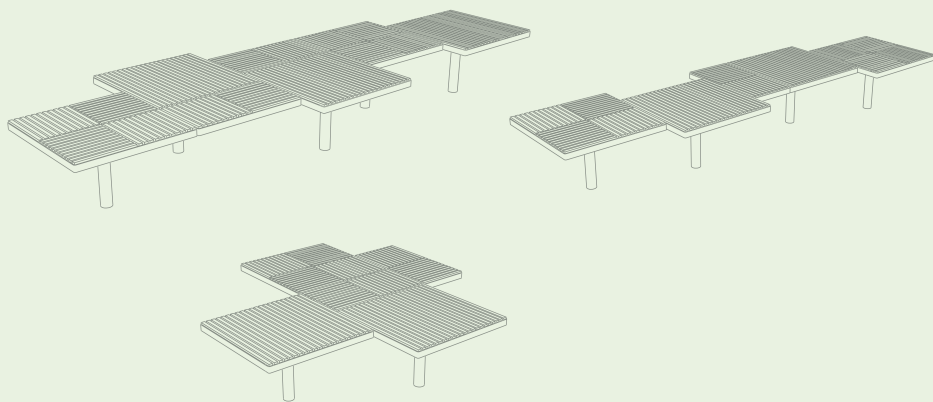


PIX313r
PIX313t
PIX313twj
PIX323

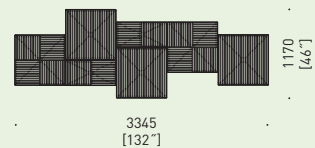


PIX314r
PIX314t
PIX314twj
PIX324

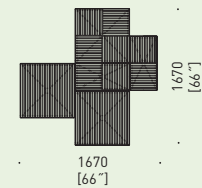




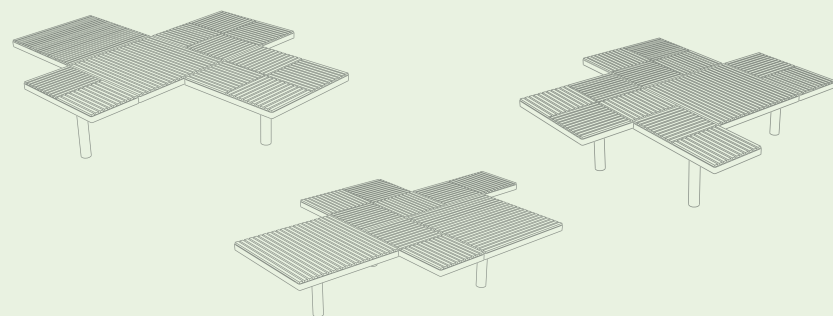
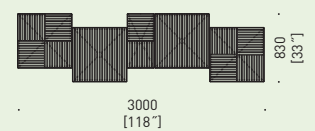
PIX611r
PIX611t
PIX611twj
PIX621



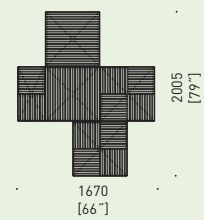
PIX513r
PIX513t
PIX513twj
PIX523



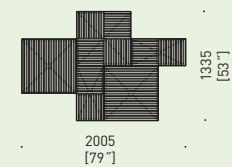
PIX612r
PIX612t
PIX612twj
PIX622



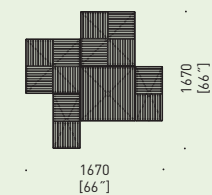
PIX511r
PIX511t
PIX511twj
PIX521



PIX514r
PIX514t
PIX514twj
PIX524



PIX512r
PIX512t
PIX512twj
PIX522





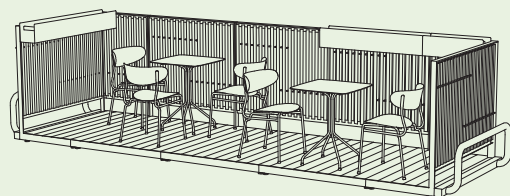
PLATFORM

Ocelová zinkovaná konstrukce opatřená práškovým vypalovacím lakem. Zinkovaný nárazník s pružinami, sloužící jako ochranný prvek. Podlahy a stěny mají dřevěnou výplň. Pro usnadnění přístupu může být doplněn nájezdem pro osoby pohybující se na vozíku.

PLF01

Parklet

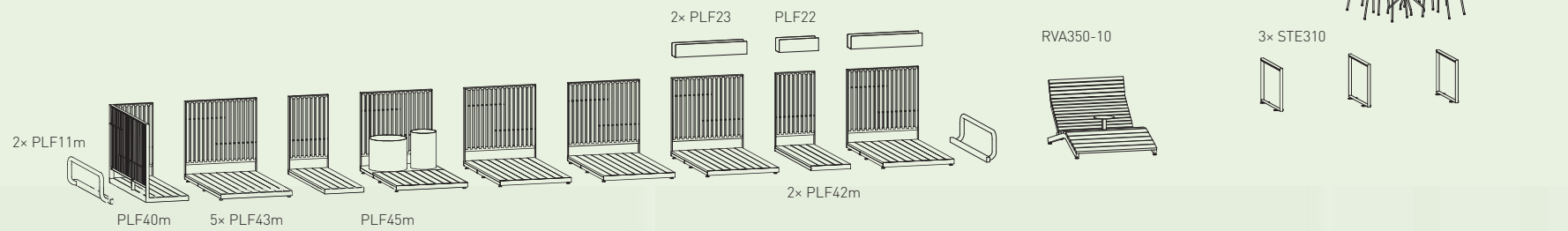
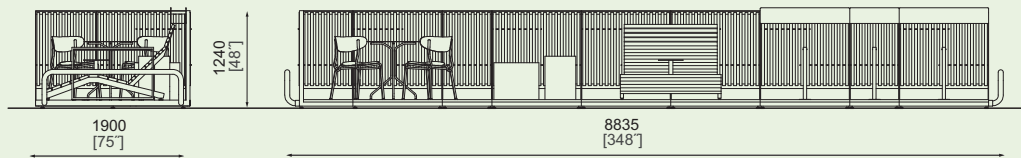
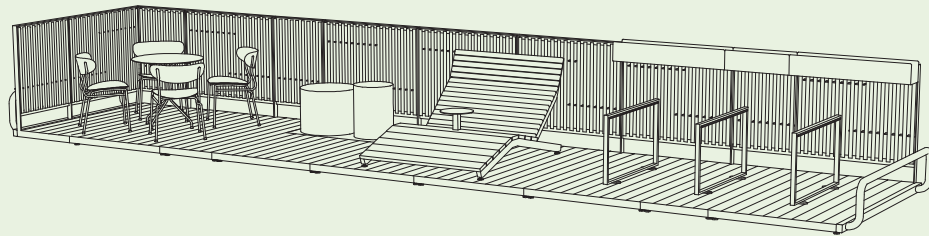
ocelová konstrukce, podlaha z dřevěných desek, ocelové zábradlí s dřevěnými lamelami, ocelový nárazník, závěsný květináč, kombinace doporučených výrobků: stůl a židle Bohém




PLF02

Parklet

ocelová konstrukce, podlaha z dřevěných desek,
ocelové zábradlí s dřevěnými lamelami, ocelový
nárazník, závěsný květináč
kombinace doporučených výrobků: stůl a židle
Bohém, květináč Polys, lehátko Rivage, stojany
na kola Edgetyre




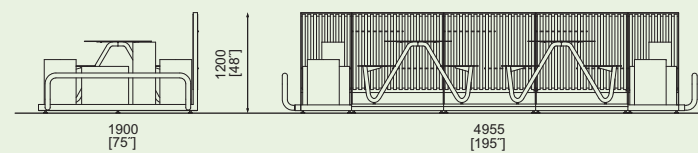
PLATFORM

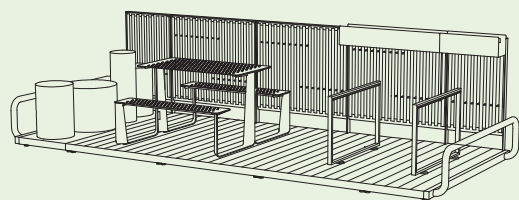


PLF03

Parklet

ocelová konstrukce, podlaha z dřevěných desek,
ocelové zábradlí s dřevěnými lamelami, ocelový
nárazník, kombinace doporučených výrobků:
sedací systém Orbit, květináč Polys


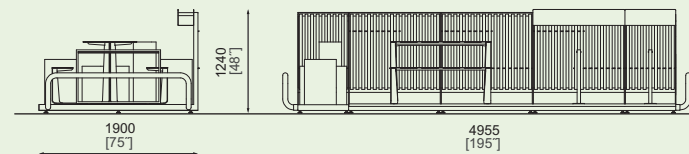





PLF04

Parklet

ocelová konstrukce, podlaha z dřevěných desek, ocelové zábradlí s dřevěnými lamelami, ocelový nárazník, závěsný květináč, kombinace doporučených výrobků: sedací systém Rautster, stojany na kola Edgetyre



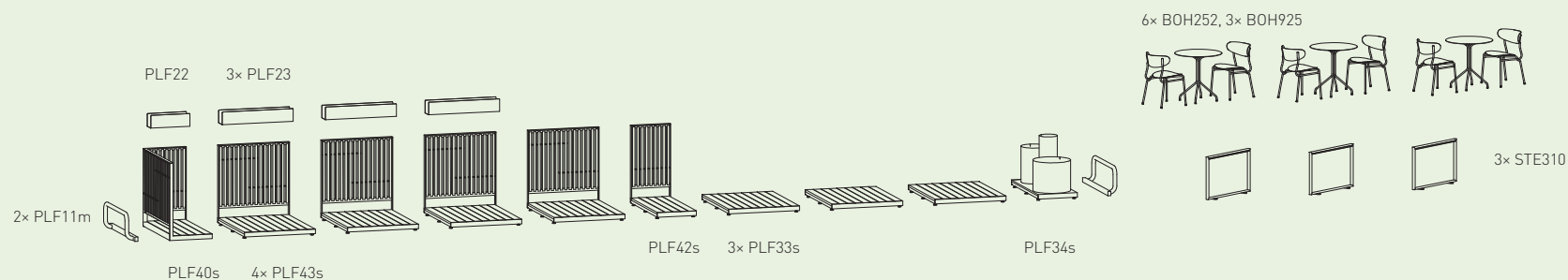
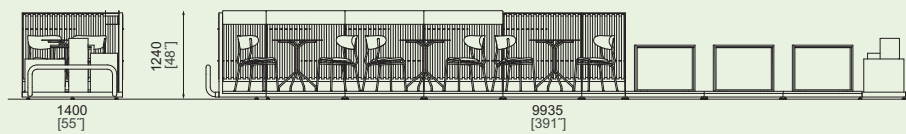
PLATFORM




PLF05

Parklet

ocelová konstrukce, podlaha z dřevěných desek, ocelové zábradlí s dřevěnými lamelami, ocelový nárazník, závěsný květináč kombinace doporučených výrobků: stůl a židle Bohém, květináč Polys, stojany na kola Edgetyre

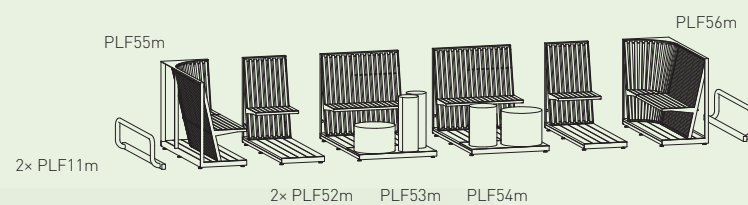
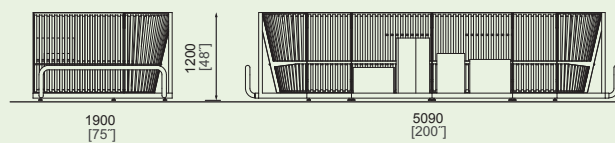





PLF06

Parklet

ocelová konstrukce, podlaha z dřevěných desek,
ocelové zábradlí s dřevěnými lamelami a lavicí,
ocelový nárazník, kombinace doporučených
výrobků: květináč Polys



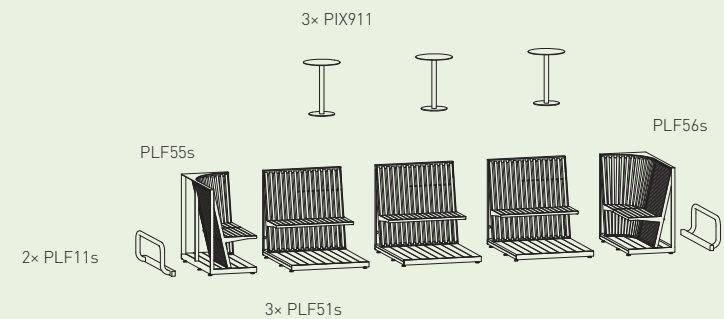
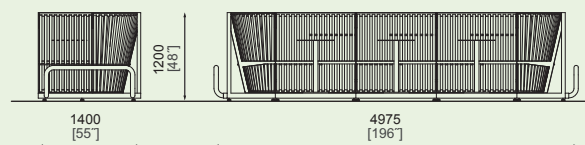
PLATFORM




PLF07

Parklet

ocelová konstrukce, podlaha z dřevěných desek, ocelové zábradlí s dřevěnými lamelami a lavicí, ocelový nárazník, kombinace doporučených výrobků: stůl Pixel

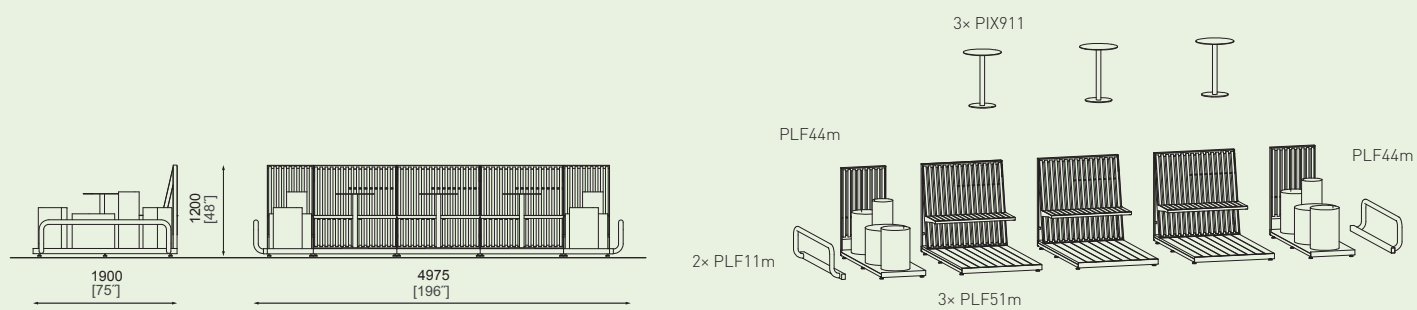




PLF08

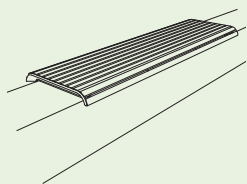
Parklet

ocelová konstrukce, podlaha z dřevěných desek,
ocelové zábradlí s dřevěnými lamelami a lavicí,
ocelový nárazník, kombinace doporučených
výrobků: stůl Pixel, květináč Polys



PORT

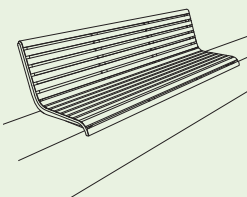
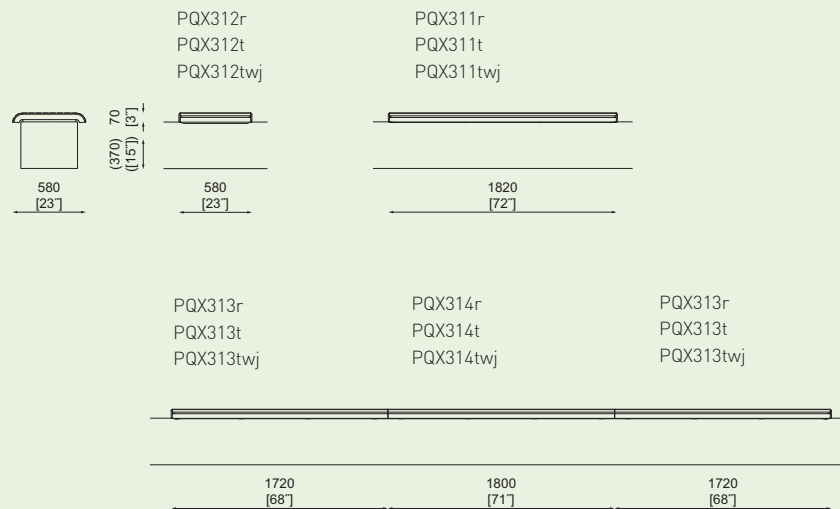
Bočnice z recyklované a plně recyklovatelné hliníkové slitiny, výztužné prvky a spojky ze zinkované oceli opatřené práškovým vypalovacím lakem, dřevěné lamely. Kotvicí element ze zinkované oceli opatřené práškovým vypalovacím lakem. Opěradlové verze lze doplnit područkami z hliníkové slitiny.



PQX311/312/313/314

Parková lavička na zídku

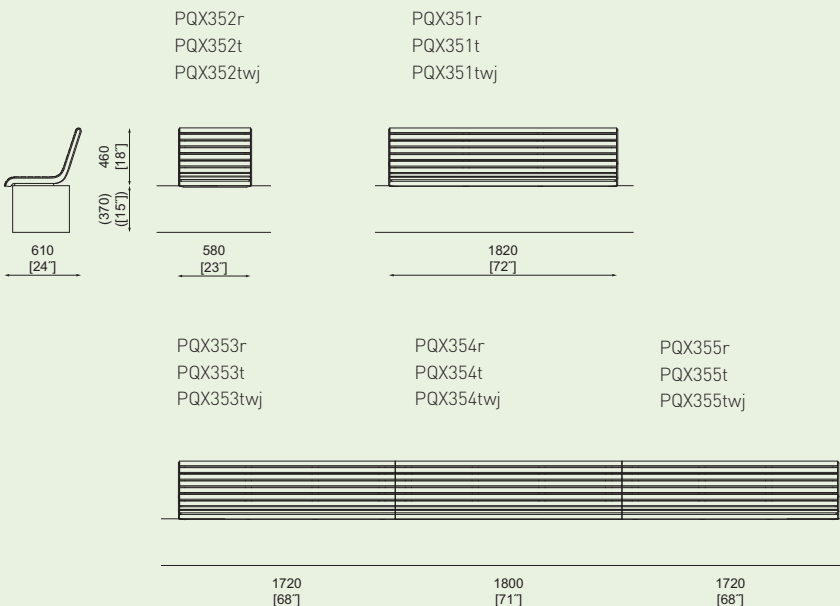
konstrukce z hliníkové slitiny,
sedák z dřevěných lamel

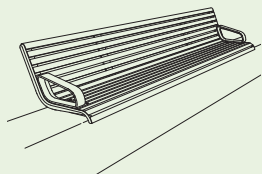


PQX351/352/353/354/355

Parková lavička na zídku s opěradlem

konstrukce z hliníkové slitiny,
sedák i opěradlo z dřevěných lamel





PQX356 / 357

Parková lavička na zídku s opěradlem a područkami


konstrukce z hliníkové slitiny, sedák i opěradlo z dřevěných lamel



PQX-S152/S153/PQX-R152/R153

Otočná parková lavička s opěradlem


konstrukce z hliníkové slitiny, ocelový rám a noha, sedák i opěradlo z dřevěných lamel, otočný mechanismus



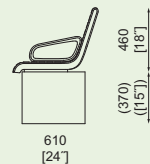
PQX-S157/S158/PQX-R157/R158

Otočná parková s opěradlem a područkami


konstrukce z hliníkové slitiny, ocelový rám a noha, sedák i opěradlo z dřevěných lamel, otočný mechanismus



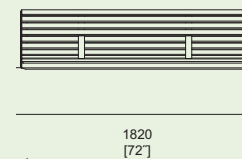
PQX357r
PQX357t
PQX357twj



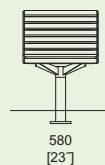
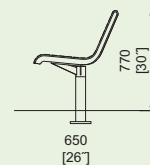
PQX356-02r
PQX356-02t
PQX356-02twj



PQX356-03r
PQX356-03t
PQX356-03twj



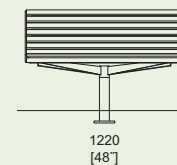
PQX-S152r
PQX-S152t
PQX-S152twj



PQX-R152r
PQX-R152t
PQX-R152twj



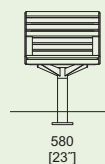
PQX-S153r
PQX-S153t
PQX-S153twj



PQX-R153r
PQX-R153t
PQX-R153twj



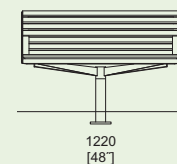
PQX-S157r
PQX-S157t
PQX-S157twj



PQX-S158r
PQX-S158t
PQX-S158twj



PQX-R157r
PQX-R157t
PQX-R157twj

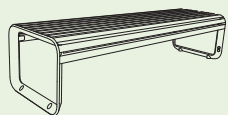


PQX-R158r
PQX-R158t
PQX-R158twj



PORTIQA

Bočnice z recyklované a plně recyklovatelné hliníkové slitiny, sedák a opěradlo z lamel z masivního dřeva. Kotvení na dlažbu.




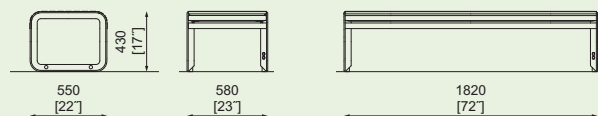
PQA111 / 112

Parková lavička

konstrukce z hliníkové slitiny, sedák z dřevěných lamel

PQA112r
PQA112t
PQA112twj

PQA111r
PQA111t
PQA111twj




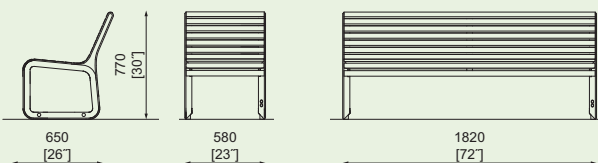
PQA151 / 152

Parková lavička s opěradlem

konstrukce z hliníkové slitiny, sedák i opěradlo z dřevěných lamel

PQA152r
PQA152t
PQA152twj

PQA151r
PQA151t
PQA151twj



PQA156 / 157

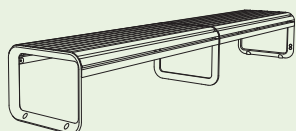

Parková lavička s opěradlem a područkami

konstrukce z hliníkové slitiny, sedák i opěradlo z dřevěných lamel

PQA157r
PQA157t
PQA157twj

PQA156-02r
PQA156-02t
PQA156-02twj

PQA156-03r
PQA156-03t
PQA156-03twj

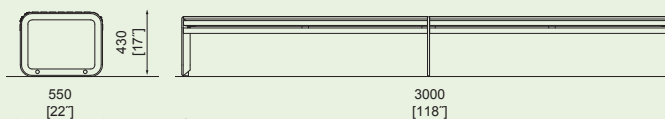


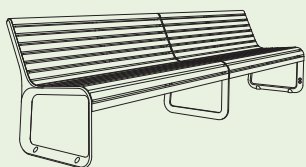
PQA113

Dvojitá parková lavička

konstrukce z hliníkové slitiny, ocelová středová noha, sedák z dřevěných lamel

PQA113r
PQA113t
PQA113twj

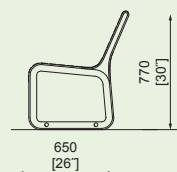





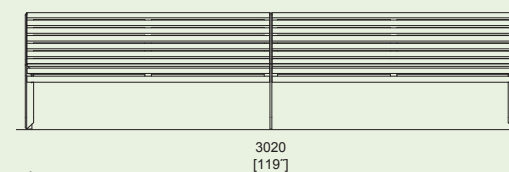
PQA153

Dvojitá parková lavička s opěradlem

konstrukce z hliníkové slitiny, ocelová středová noha, sedák i opěradlo z dřevěných lamel



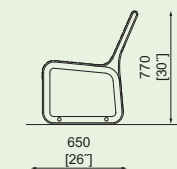
PQA153r
PQA153t
PQA153twj



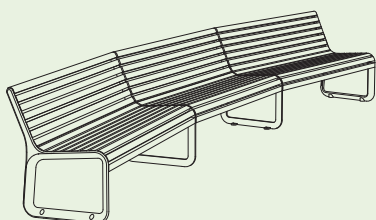

PQA154

Prodloužená parková lavička s opěradlem

konstrukce z hliníkové slitiny, sedák i opěradlo z dřevěných lamel



PQA154r
PQA154t
PQA154twj

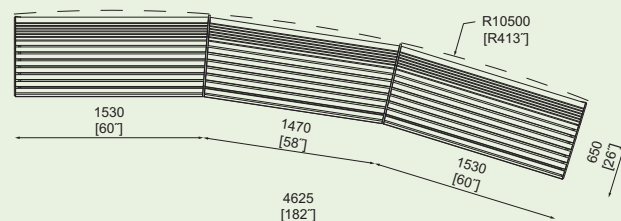


PQA173 / 174 / 175

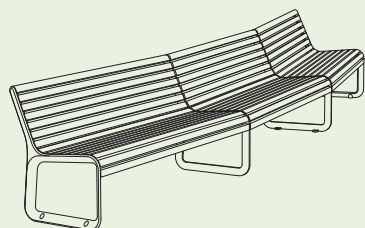
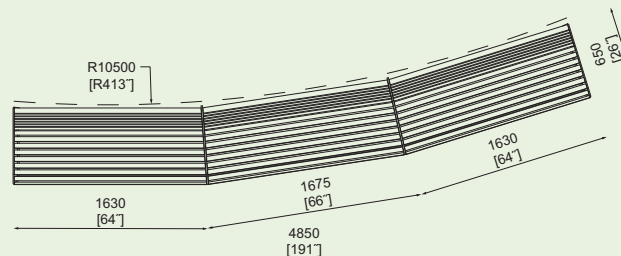
Oblouková parková lavička s opěradlem

konstrukce z hliníkové slitiny, ocelové středové nohy, sedák i opěradlo z dřevěných lamel

PQA173-a-r PQA174-a-r PQA175-a-r
PQA173-a-t PQA174-a-t PQA175-a-t
PQA173-a-twj PQA174-a-twj PQA175-a-twj

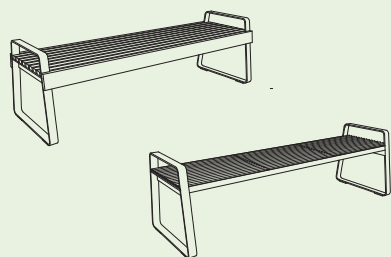


PQA173-e-r PQA174-e-r PQA175-e-r
PQA173-e-t PQA174-e-t PQA175-e-t
PQA173-e-twj PQA174-e-twj PQA175-e-twj



PREVA URBANA

Ocelová zinkovaná konstrukce z pásovin
opatřená práškovým vypalovacím lakem. Sedák
a opěradlo z dřevěných lamel, ocelových nebo
nerezových kulatin. Kotvení na závitové tyče nebo
nekotveno jako samostojná varianta.



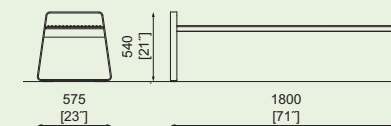
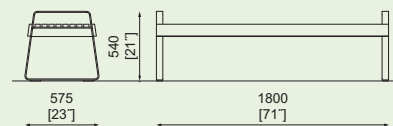
LPU121/221

Parková lavička

ocelová konstrukce, sedák z dřevěných
lamel/ocelových nebo nerezových kulatin

LPU121r
LPU121t
LPU121twj

LPU221
LPU221n




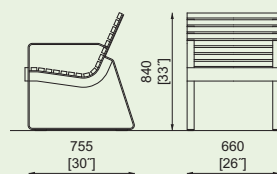

LPU151/152

Parková lavička s opěradlem a područkami

ocelová konstrukce, sedák i opěradlo z dřevěných lamel

LPU152r
LPU152t
LPU152twj

LPU151r
LPU151t
LPU151twj



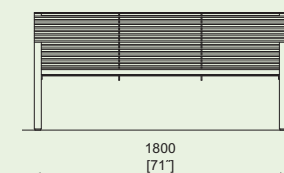
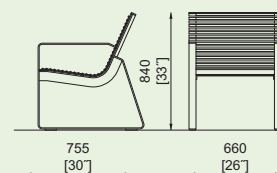

LPU251/252

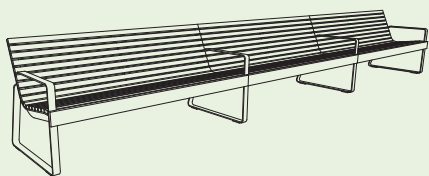
Parková lavička s opěradlem a područkami

ocelová konstrukce, sedák i opěradlo z ocelových
nebo nerezových kulatin

LPU252
LPU252n

LPU251
LPU251n

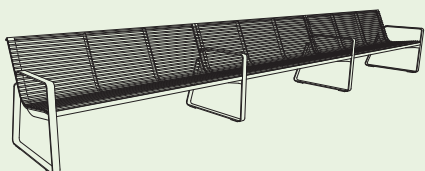




LPU153/154/155

Parková lavička s opěradlem a područkami

ocelová konstrukce, sedák i opěradlo z dřevěných lamel



LPU253/254/255

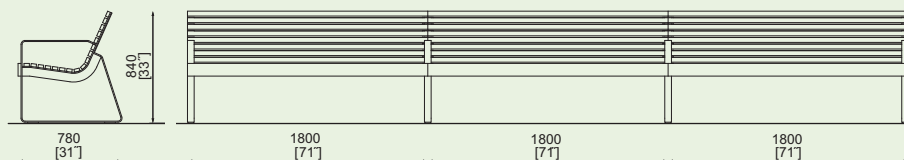
Parková lavička s opěradlem a područkami

ocelová konstrukce, sedák i opěradlo z ocelových nebo nerezových kulatin

LPU153r
LPU153t
LPU153twj

LPU154r
LPU154t
LPU154twj

LPU155r
LPU155t
LPU155twj



LPU253
LPU253n

LPU254
LPU254n

LPU255
LPU255tn

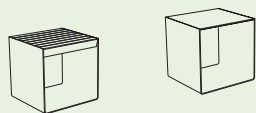


RADIUM



Radium → 375

Konstrukce z ocelového zinkovaného plechu opatřená práškovým vypalovacím lakem. Sedák tvoří ocelový plech nebo lamely z masivního dřeva, variantně z HPL. Snadné kotvení do podkladu. Specialitou je dvoubarevné lakování ocelových podnoží, nabízené v šesti barevných kombinacích.




LRA115/450

Stolička

ocelová konstrukce z ohýbaného plechu, sedák z dřevěných lamel / HPL
- možnost individuálního dekoru HPL

LRA115r
LRA115t
LRA115twj
LRA115y

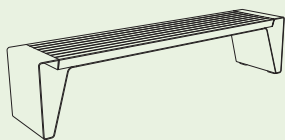
LRA450
LRA450c



LRA130/131

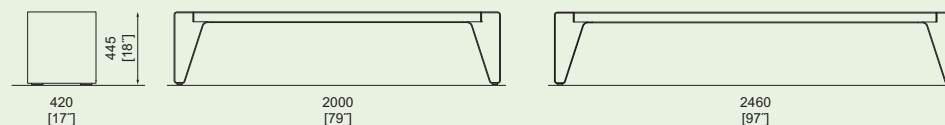
Parková lavička

ocelová konstrukce z ohýbaného plechu, sedák z dřevěných lamel



LRA130r
LRA130twj
LRA130t
LRA130y

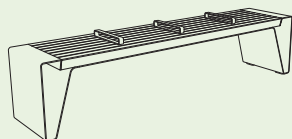
LRA131r
LRA131twj
LRA131t
LRA131y



LRA135/136

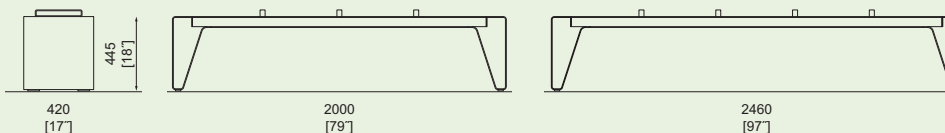
Parková lavička s odděleným sezením

ocelová konstrukce z ohýbaného plechu, sedák z dřevěných lamel, členící prvky z nerez



LRA135r
LRA135twj
LRA135t
LRA135y

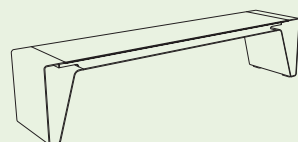
LRA136r
LRA136twj
LRA136t
LRA136y



LRA461/466

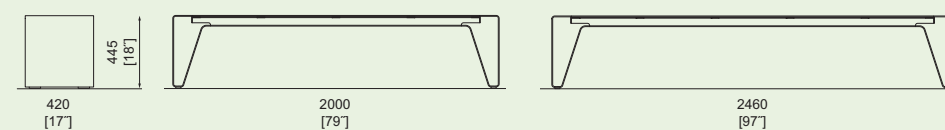
Parková lavička

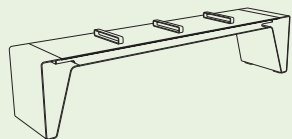
ocelová konstrukce z ohýbaného plechu, sedák z HPL,
- možnost individuálního dekoru HPL



LRA461
LRA461c

LRA466
LRA466c





LRA462/467

Parková lavička s odděleným sezením

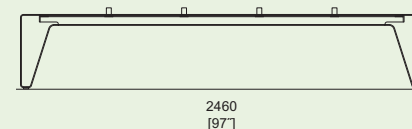
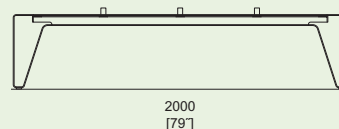
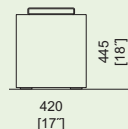
ocelová konstrukce z ohýbaného plechu,
sedák z HPL, členicí prvky z nerez
– možnost individuálního dekoru HPL

LRA462

LRA462c

LRA467

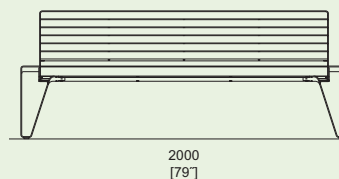
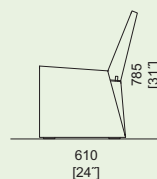
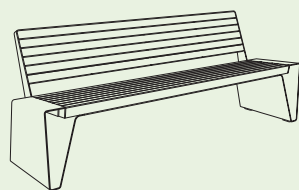
LRA467c



LRA160

Parková lavička s opěradlem

ocelová konstrukce z ohýbaného plechu,
sedák i opěradlo z dřevěných lamel



LRA160r

LRA160t

LRA160twj

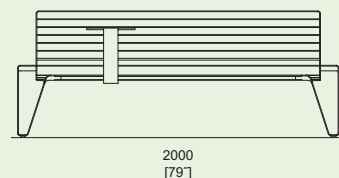
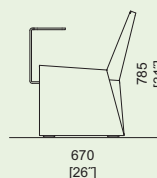

LRA160y



LRA160-10

Parková lavička s opěradlem

ocelová konstrukce z ohýbaného plechu,
sedák i opěradlo z dřevěných lamel,
integrováný ocelový stolek



LRA160-10r

LRA160-10t

LRA160-10twj

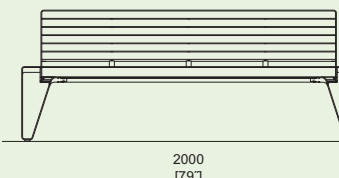
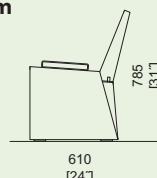
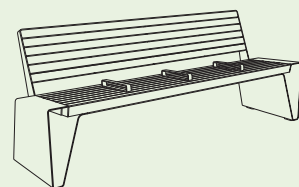
LRA160-10y



LRA165

Parková lavička s opěradlem a odděleným sezením

ocelová konstrukce z ohýbaného plechu,
sedák i opěradlo z dřevěných lamel,
členicí prvky z nerez



LRA165r

LRA165t

LRA165twj

LRA165y


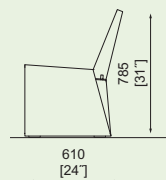
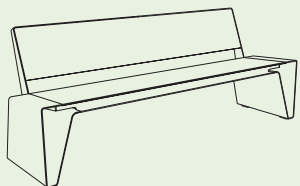
RADIUM



LRA491

Parková lavička s opěradlem

ocelová konstrukce z ohýbaného plechu, sedák i opěradlo z HPL
- možnost individuálního dekoru HPL



LRA491

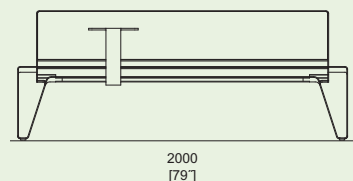
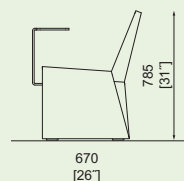
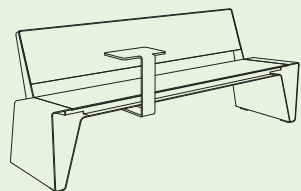
LRA491c



LRA491-10

Parková lavička s opěradlem

ocelová konstrukce z ohýbaného plechu, sedák i opěradlo z HPL,
integrováný ocelový stolek
- možnost individuálního dekoru HPL



LRA491-10

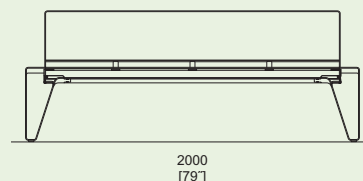
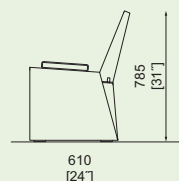
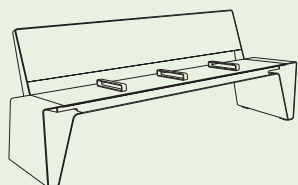
LRA491-10c



LRA492

Parková lavička s opěradlem a odděleným sezením

ocelová konstrukce z ohýbaného plechu, sedák i opěradlo
z HPL, členící prvky z nerez
- možnost individuálního dekoru HPL



LRA492

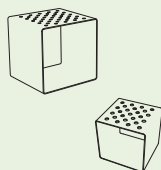
LRA492c



LRA410/415 / LRB410

Stolička / Dětská stolička

ocelová konstrukce z ohýbaného plechu,
sedák z perforovaného plechu,
variantně CitépinAAA

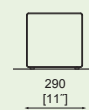
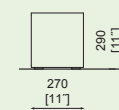

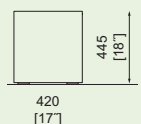


LRA410

LRA415

LRB410

LRB415

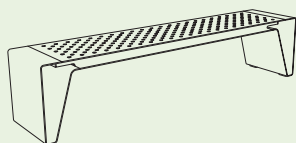




LRA441 / 442 / 446 / 447

Parková lavička

ocelová konstrukce z ohýbaného plechu,
sedák z perforovaného plechu,
variantně CitépinĀĀĀ




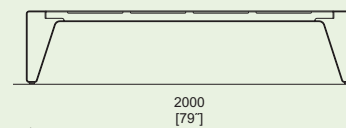
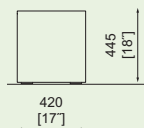
LRA441

LRA442



LRA446

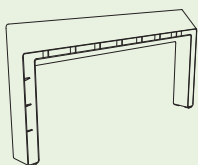
LRA447



LR520 / 522

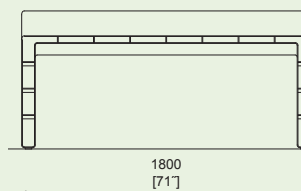
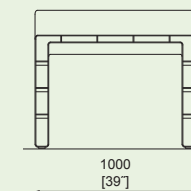
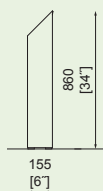
Opěrka

ocelová konstrukce z ohýbaného plechu



LR522

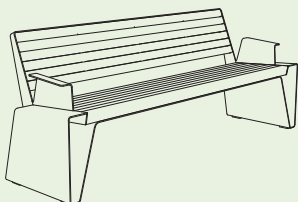
LR520



LRA160-05

Parková lavička s opěradlem a područkami

ocelová konstrukce z ohýbaného plechu,
sedák i opěradlo z dřevěných lamel,
ocelové područky


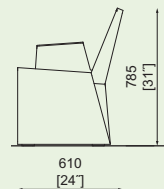


LRA160-05r

LRA160-05t

LRA160-05twj

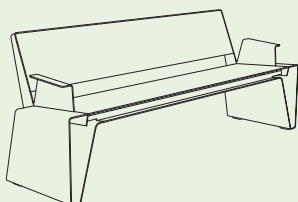
LRA160-05y



LRA491-05

Parková lavička s područkami


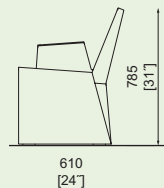
ocelová konstrukce z ohýbaného plechu,
sedák i opěradlo z HPL, ocelové područky
– možnost individuálního dekoru HPL



LRA491-05



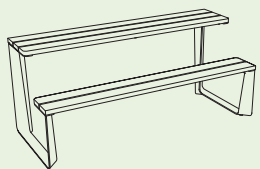
LRA491-05c



RAUTSTER

Ocelová zinkovaná konstrukce opatřená práškovým vypalovacím lakem. Sedák i stůl tvoří dřevěné desky, perforovaný ocelový plech, ocelový rošt nebo HPL. Všechny materiály lze také libovolně kombinovat. Kotvení na dlažbu do betonového základu nebo bez kotvení.

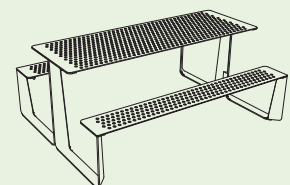
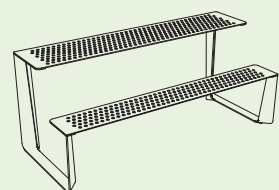
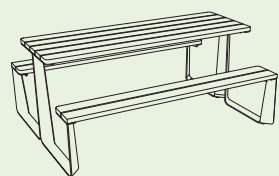




RTS110/111/112/150/151/152

Piknik sestava

ocelová konstrukce, dřevěné desky



RTS210/211/212/250/251/252


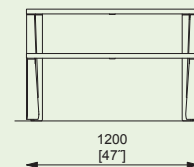
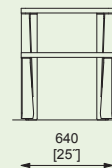
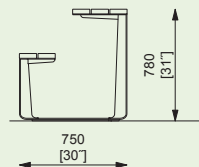
Piknik sestava

ocelová konstrukce, perforovaný plech

RTS112t
RTS112twj

RTS110t
RTS110twj

RTS111t
RTS111twj


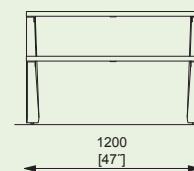
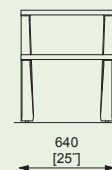
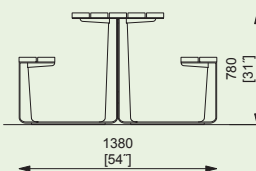


RTS152t
RTS152twj
RTS157t
RTS157twj



RTS150t
RTS150twj

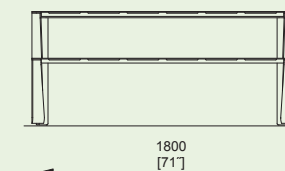
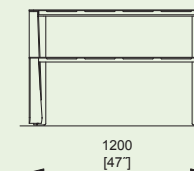
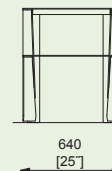
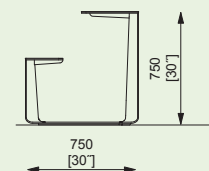
RTS151t
RTS151twj



RTS212

RTS210

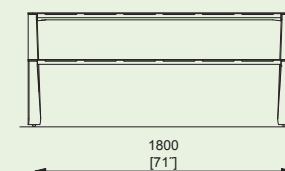
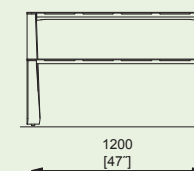
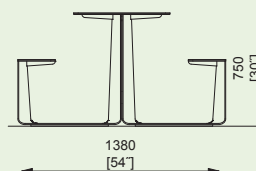
RTS211




RTS252

RTS250

RTS251



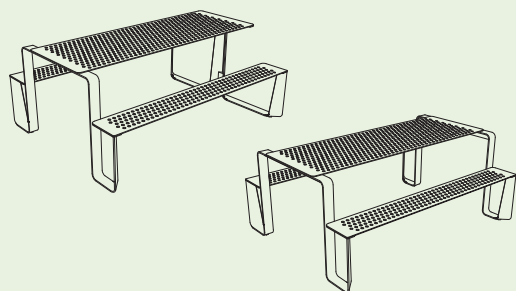
RAUTSTER



RTW151/181

Piknik sestava

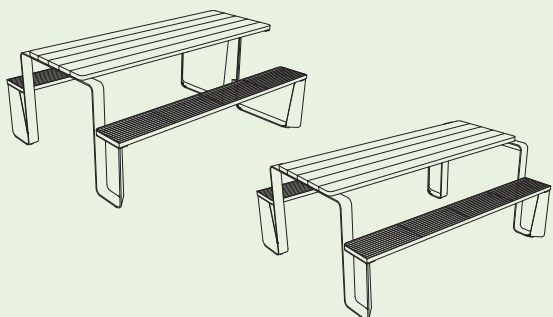
ocelová konstrukce, dřevěné desky,
verze přizpůsobena osobám pohybujícím se na vozíku



RTW251/281

Piknik sestava

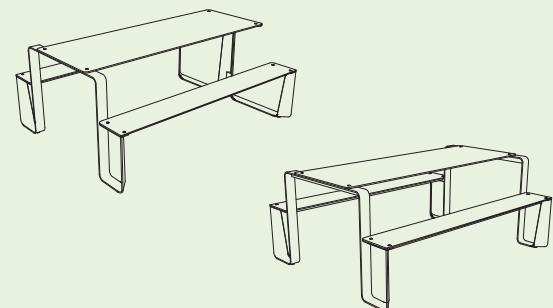
ocelová konstrukce, perforovaný plech,
verze přizpůsobena osobám pohybujícím se na vozíku



RTW351/381

Piknik sestava

ocelová konstrukce, stůl z dřevěných desek,
sedák z ocelového roštu, verze přizpůsobena osobám
pohybujícím se na vozíku

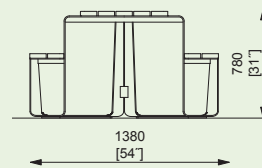


RTW451/481

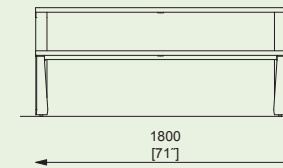
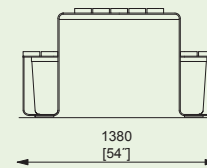
Piknik sestava

ocelová konstrukce, HPL, verze přizpůsobena osobám
pohybujícím se na vozíku
- možnost individuálního dekoru HPL

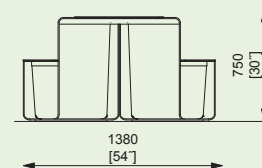
RTW151t
RTW151twj



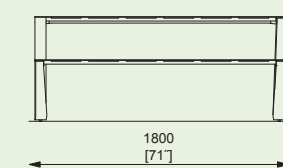
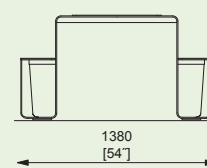
RTW181t
RTW181twj



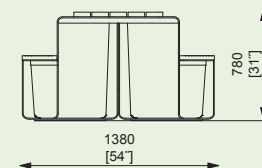
RTW251




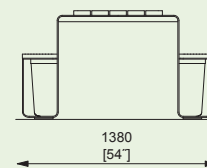
RTW281



RTW351t
RTW351twj



RTW381t
RTW381twj



RTW451



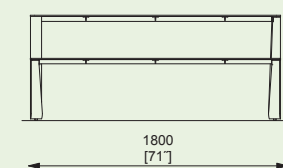
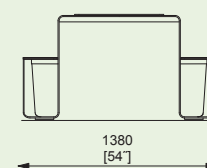
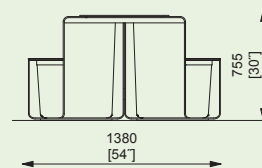
RTW481

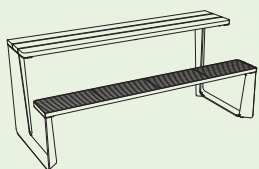


RTW451c



RTW481c

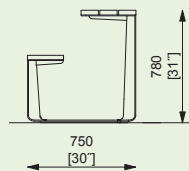




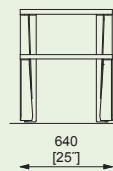
RTS310/311/312/350/351/352

Piknik sestava

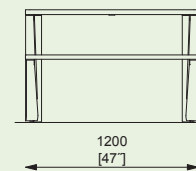
ocelová konstrukce, stůl z dřevěných desek,
sedák z ocelového roštu



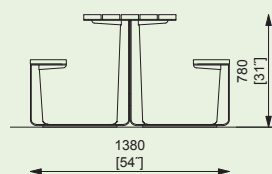
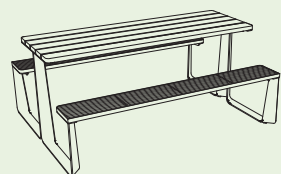
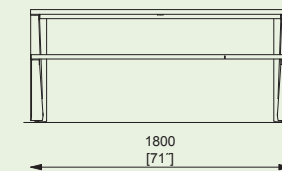
RTS312t
RTS312twj



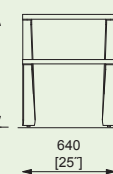
RTS310t
RTS310twj



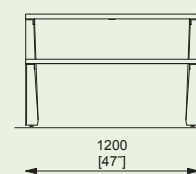
RTS311t
RTS311twj



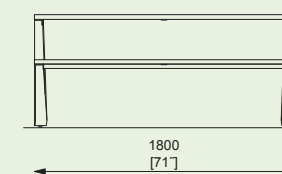
RTS352t
RTS352twj



RTS350t
RTS350twj



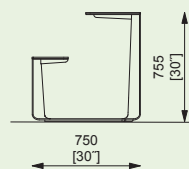
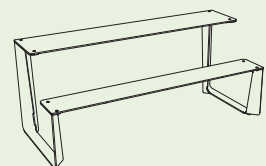
RTS351t
RTS351twj




RTS410/411/412/450/451/452

Piknik sestava

ocelová konstrukce, HPL
– možnost individuálního dekoru HPL




RTS412 

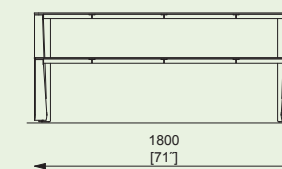
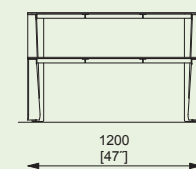
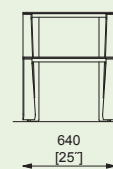
RTS412c 

RTS410 

RTS410c 

RTS411 

RTS411c 




RTS452 

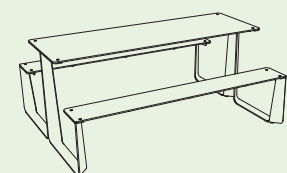
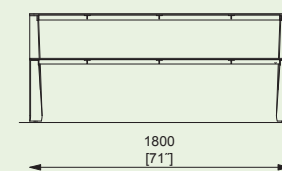
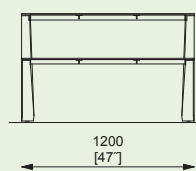
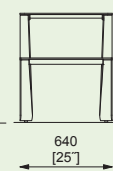
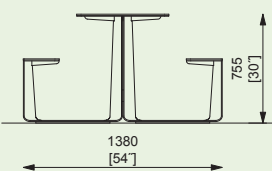
RTS452c 

RTS450 

RTS450c 


RTS451 

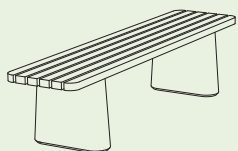
RTS451c 



REFORMA

Ocelová zinkovaná konstrukce opatřená práškovým vypalovacím lakem, lamely z masivního dřeva.
Podnože z betonu ve světle šedé nebo tmavě šedé barvě. Možnost přidání područek. Kotvení na dlažbu pomocí závitových tyčí.

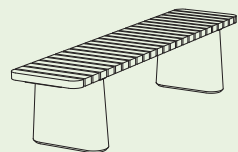
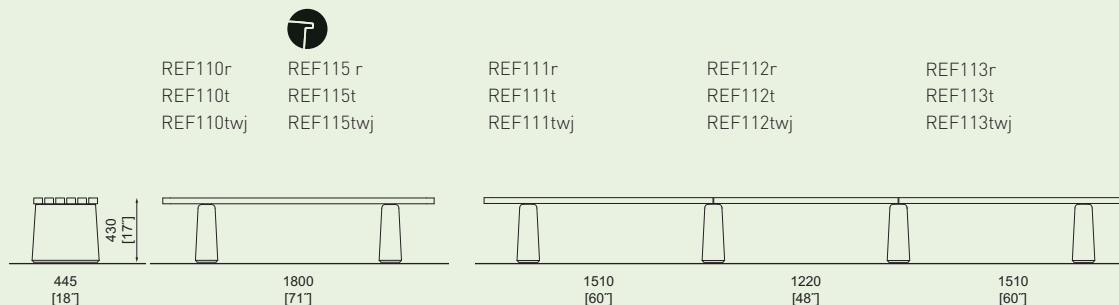




REF110/111/112/113

Parková lavička

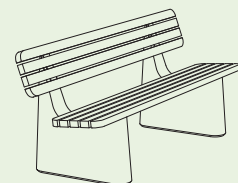
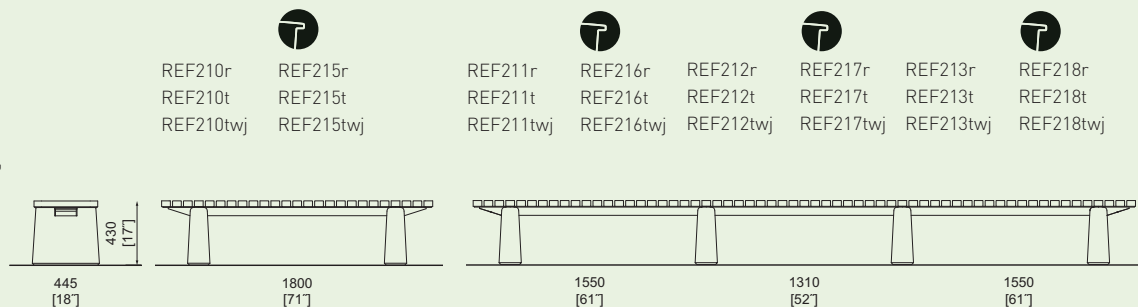
ocelová konstrukce, nohy z broušeného betonu,
sedák z dřevěných lamel



REF210/211/212/213

Parková lavička

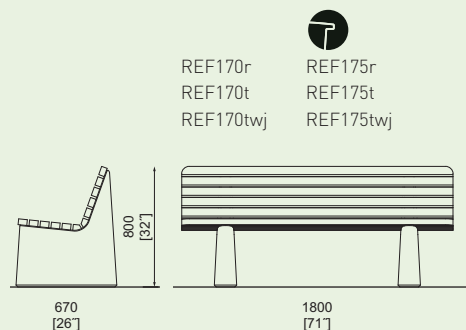
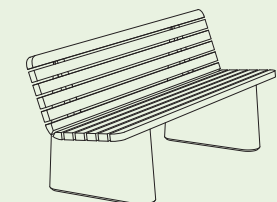
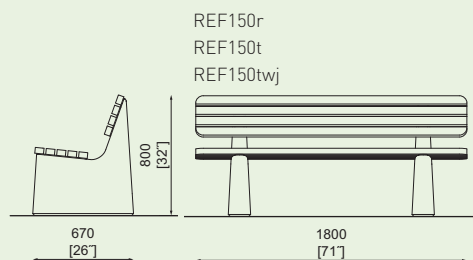
ocelová konstrukce, nohy z broušeného betonu,
sedák z dřevěných lamel



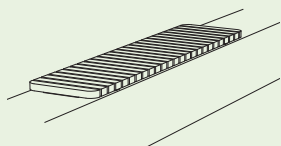
REF150/170

Parková lavička s opěradlem

ocelová konstrukce,
nohy z broušeného betonu,
sedák z dřevěných lamel



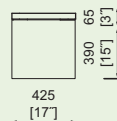
REFORMA



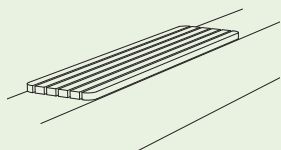
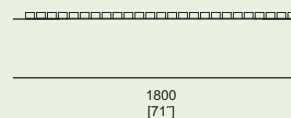
REF410

Parková lavička na zídku

ocelová konstrukce, sedák z dřevěných lamel



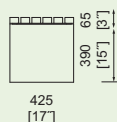
	⌈
REF410r	REF415r
REF410t	REF415t
REF410twj	REF415twj




REF310/311/312/313

Parková lavička na zídku

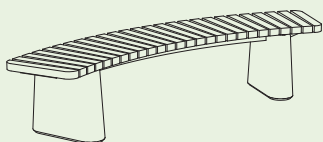
ocelová konstrukce, sedák z dřevěných lamel



	⌈
REF310r	REF315r
REF310t	REF315t
REF310twj	REF315twj



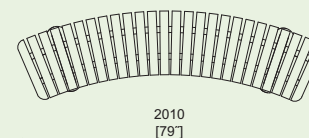
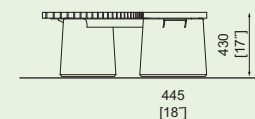
⌈	⌈	⌈			
REF311r	REF316r	REF312r	REF317r	REF313r	REF318r
REF311t	REF316t	REF312t	REF317t	REF313t	REF318t
REF311twj	REF316twj	REF312twj	REF317twj	REF313twj	REF318twj



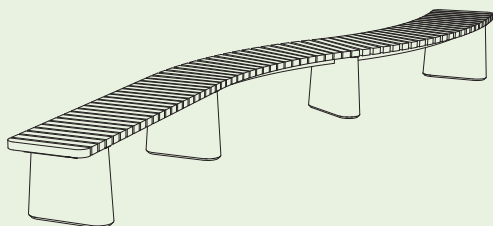
REF610

Oblouková parková lavička

ocelová konstrukce, nohy z broušeného betonu, sedák z dřevěných lamel



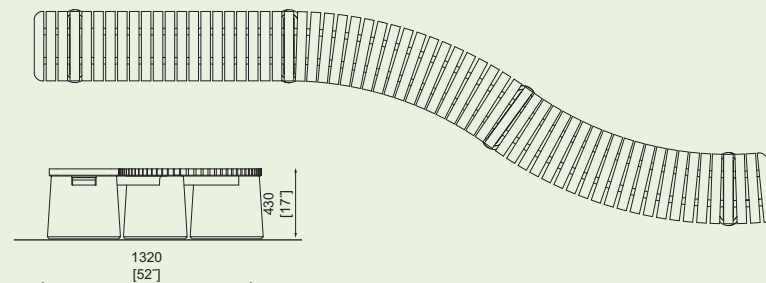
REF610r
REF610t
REF610twj



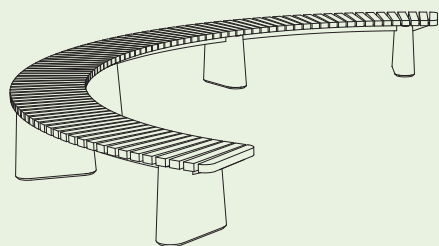
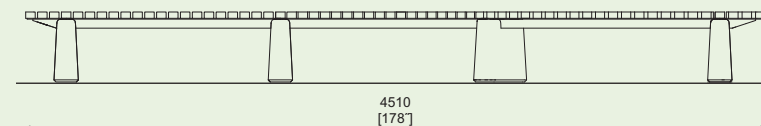
REF211/613/616

Parková lavička

ocelová konstrukce, nohy z broušeného betonu,
sedák z dřevěných lamel



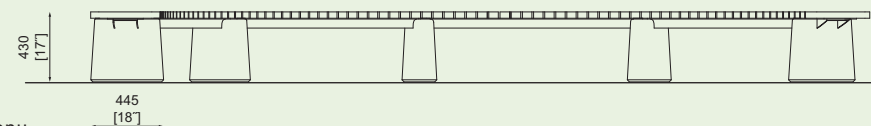
REF211r	REF613r	REF616r
REF211t	REF613t	REF616t
REF211twj	REF613twj	REF616twj



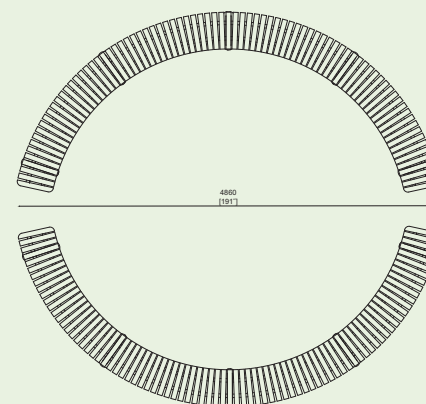
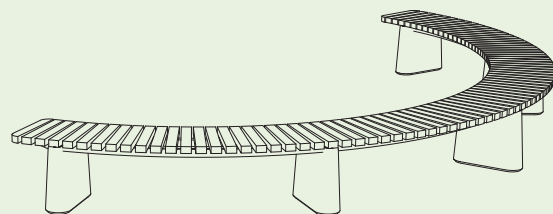
REF611/613/613/615 REF612/614/614/616

Stavebnice obloukové parkové lavičky

ocelová konstrukce, nohy z broušeného betonu,
sedák z dřevěných lamel



REF612r / 614r / 614r / 616r
REF612t / 614t / 614t / 616t
REF612twj / 614twj / 614twj / 616twj



REF611r / 613r / 613r / 615r
REF611t / 613t / 613t / 615t
REF611twj / 613twj / 613twj / 615twj

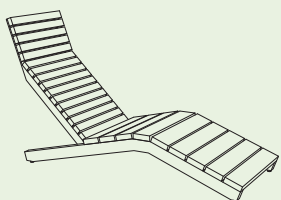
RIVAGE

Ocelová zinkovaná konstrukce opatřená práškovým vypalovacím lakem. Sedák a opěradlo tvoří desky a lamely ze dřeva nebo resysty. Variantně s roštem z ocelových nebo nerezových kulatin. Lehátko je možné kotvit nebo zvolit samostojnou variantu se stavitelnými nerezovými nožkami.

RVA150/150-10/151/151-10

Lehátko

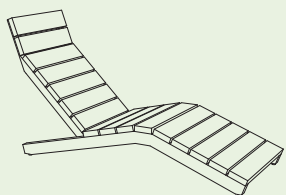
ocelová konstrukce, dřevěné desky a lamely, variantně integrovaný ocelový stolek
– možnost kotvení / variantně stavitelné nerezové nožky



RVA170/170-10/171/171-10

Lehátko

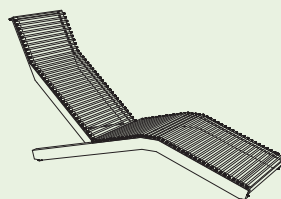
ocelová konstrukce, resysta, variantně integrovaný ocelový stolek
– možnost kotvení / variantně stavitelné nerezové nožky



RVA250/250-10/251/251-10

Lehátko

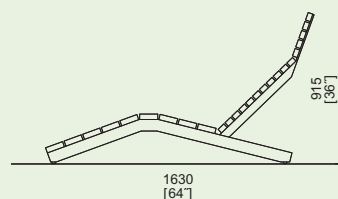
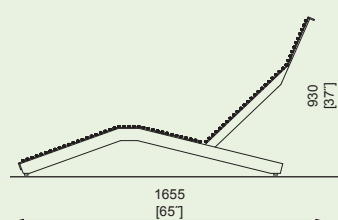
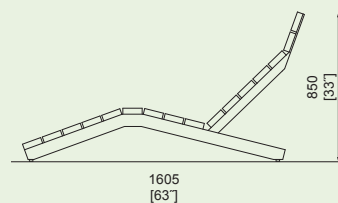
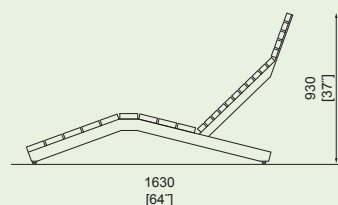
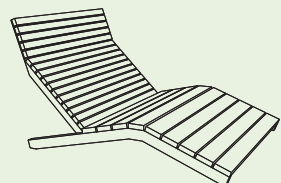
ocelová konstrukce, ocelový nebo nerezový rošt, variantně integrovaný ocelový stolek
– možnost kotvení / variantně stavitelné nerezové nožky



RVA350/350-10/351/351-10

Dvojitě lehátko

ocelová konstrukce, dřevěné desky a lamely, variantně integrovaný ocelový stolek
– možnost kotvení / variantně stavitelné nerezové nožky



RVA150t
RVA150twj
RVA151t
RVA151twj



RVA170y
RVA171y



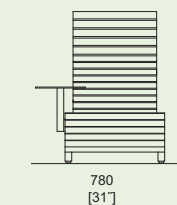
RVA250
RVA250n
RVA251
RVA251n



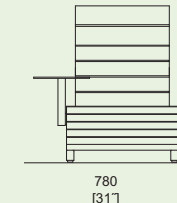
RVA350t
RVA350twj
RVA351t
RVA351twj



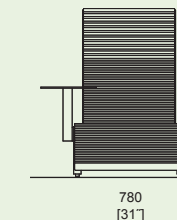
RVA150-10t
RVA150-10twj
RVA151-10t
RVA151-10twj



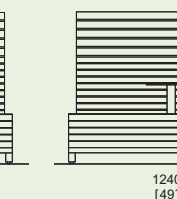
RVA170-10y
RVA171-10y



RVA250-10
RVA250-10n
RVA251-10
RVA251-10n



RVA350-10t
RVA350-10twj
RVA351-10t
RVA351-10twj

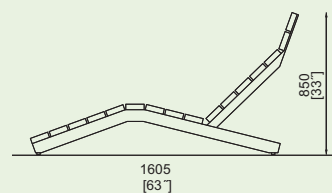
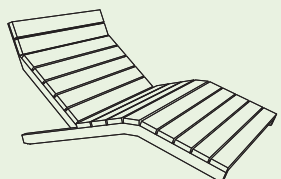




RVA370 / 370-10 / 371 / 371-10

Dvojité lehátko

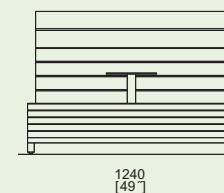
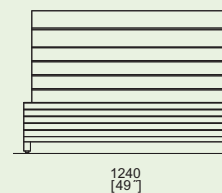
ocelová konstrukce, resysta,
variantně integrovaný ocelový stolek
– možnost kotvení / variantně stavitelné nerezové
nožky



RVA370t
RVA370twj
RVA371t



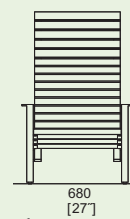
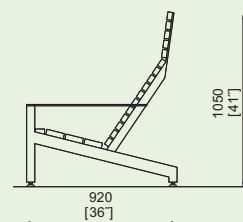
RVA370-10t
RVA370-10twj
RVA371-10t



RVK155 / 156

Křeslo

ocelová konstrukce, dřevěné desky a lamely
– možnost kotvení / variantně stavitelné nerezové
nožky



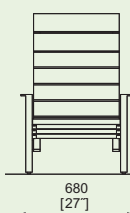
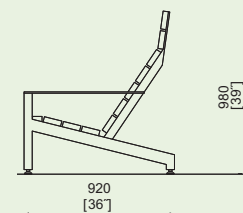

RVK155
RVK156



RVK175 / 176

Křeslo

ocelová konstrukce, resysta,
– možnost kotvení / variantně stavitelné nerezové
nožky



RVK175
RVK176



SATELLITE

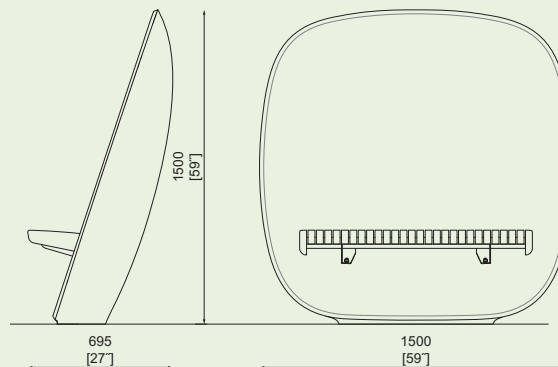
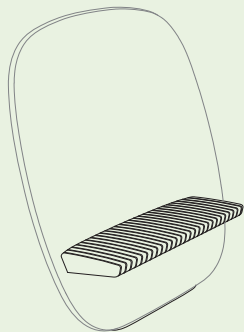
Nosné těleso převýšeného konkávního opěradla z ušlechtilého betonu je kotveno skrytým způsobem pod povrchem. Zavěšený sedák má ocelovou zinkovanou konstrukci opatřenou práškovým vypalovacím lakem, která nese tvarované dřevěné lamely.



SAT110

Parková lavička

opěradlo z betonu, sedák z dřevěných lamel / variantně s LED osvětlením



SAT110r
SAT110t
SAT110twj

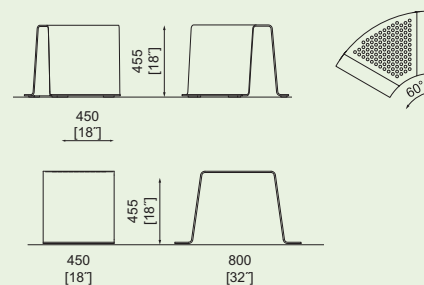
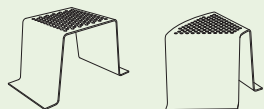
SINUS

Konstrukce ze silného zinkovaného ocelového plechu opatřená práškovým vypalovacím lakem nebo ponechána bez něj v pohledovém zinku. Sedák Citépin teplotně izoluje ocelový povrch a zvyšuje komfort.

LSN110/115/210/215

Stolička/Sedací segment

ocelová konstrukce, sedák z perforovaného plechu, variantně Citépin



LSN110

LSN115

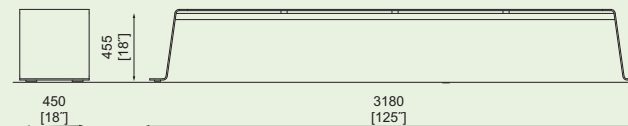

LSN210

LSN215

LSN130/135

Parková lavička

ocelová konstrukce, sedák z perforovaného plechu, variantně Citépin



LSN130

LSN135

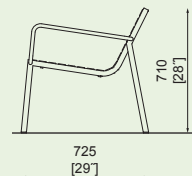

STACK

Lehká ocelová zinkovaná konstrukce opatřená vrstvou práškového vypalovacího laku se sedáky z dřevěných lamel nebo ocelových roštů, horní plocha stoliček a stolků může být provedena z HPL. Možnost doplnění polstrování. Samostojné, variantně úprava pro odnímatelné kotvení.

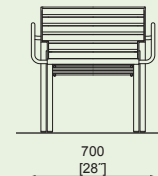
STC155/157

Sofa s opěradlem a područkami

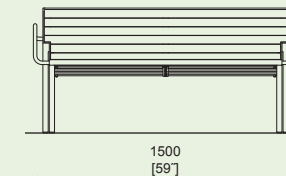
ocelová konstrukce, sedák i opěradlo z dřevěných lamel



STC157r
STC157t
STC157twj



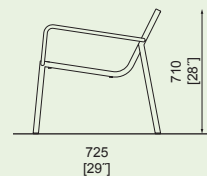
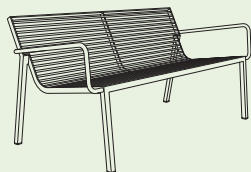
STC155r
STC155t
STC155twj



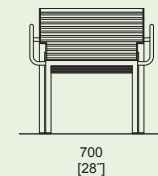
STC255/257

Sofa s opěradlem a područkami

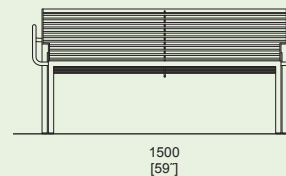
ocelová konstrukce, sedák i opěradlo z ocelových kulatin



STC257



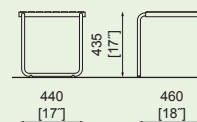
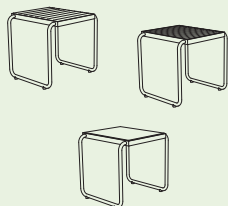
STC255



STC112/212/412

Stolička

ocelová konstrukce, sedák z dřevěných lamel / ocelových kulatin / HPL
– možnost individuálního dekoru HPL



STC112r
STC112t
STC112twj



STC212



STC412

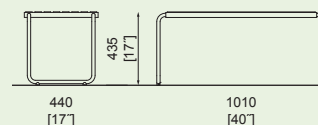
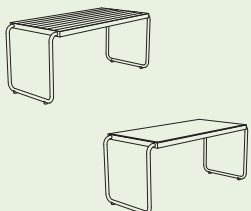
STC412c




STC110/410

Stolek

ocelová konstrukce, deska z dřevěných lamel / HPL
– možnost individuálního dekoru HPL



STC110r
STC110t
STC110twj



STC410

STC410c



TABLY

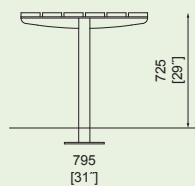
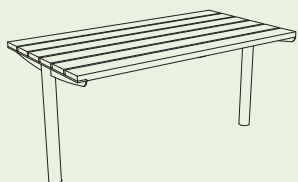
Ocelová zinkovaná konstrukce opatřená práškovým vypalovacím lakem. Deska stolu tvořena dřevěnými lamelami nebo ocelovým roštem ze čtyřhranných ocelových profilů. Kotvení pod dlažbu.




TBL101 / 102

Obdélníkový stůl

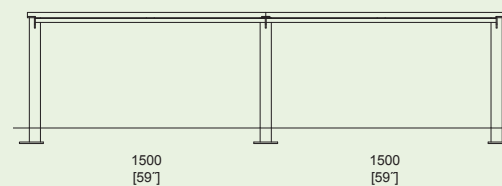
ocelová konstrukce, dřevěné desky



TBL101t
TBL101twj
TBL101y



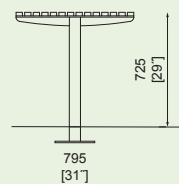

TBL102t
TBL102twj
TBL102y



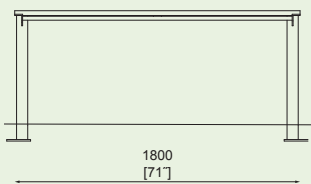
TBL111

Obdélníkový stůl

ocelová konstrukce, dřevěné lamely



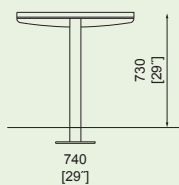

TBL111r
TBL111t
TBL111twj



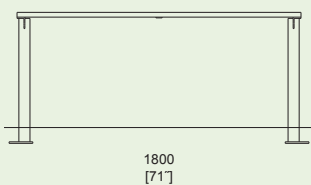
TBL121

Obdélníkový stůl

ocelová konstrukce, ocelový rošt



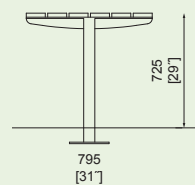
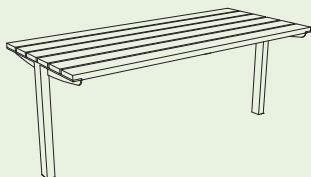
TBL121
TBL121n



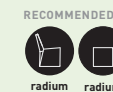

TBL401

Obdélníkový stůl

ocelová konstrukce, dřevěné desky



TBL401t
TBL401twj
TBL401y






TBL411


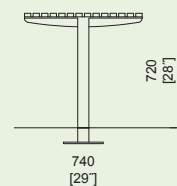
Obdélníkový stůl

ocelová konstrukce, dřevěné lamely



TBL411r
TBL411t
TBL411twj


RECOMMENDED



TBL421


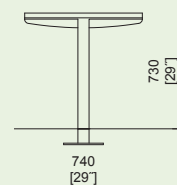
Obdélníkový stůl

ocelová konstrukce, ocelový rošt



TBL421
TBL421n

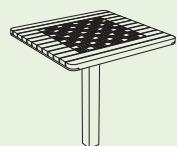
RECOMMENDED



TCH410/415

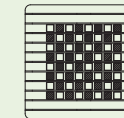
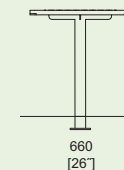
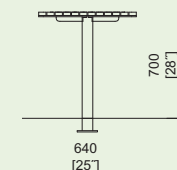
Čtvercový stůl

ocelová konstrukce, dřevěné lamely
- variantně lamely s laserově vypálenou
šachovnicí



TCH410r
TCH410t
TCH410twj

TCH415r
TCH415t
TCH415twj



URBAN ISLANDS

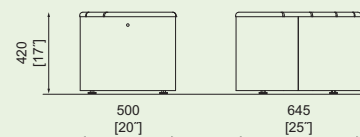
Konstrukci tvoří tělo z ocelového plechu opatřené vrstvou zinku a práškového vypalovacího laku. Sedák nebo spíše horní plocha z dřevěných desek, případně z desek HPL, jednobarevných nebo s aplikací libovolného grafického motivu.



UIS110/210


Sedací objekt


ocelová konstrukce,
sedák z dřevěných desek nebo HPL

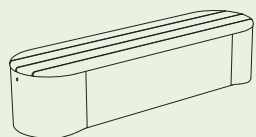


UIS110-1t

UIS110-1twj

UIS210 

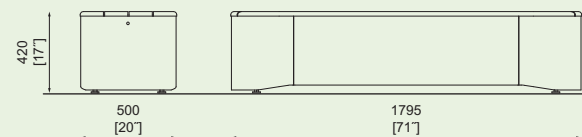
UIS210c 



UIS120/220


Sedací objekt


ocelová konstrukce,
sedák z dřevěných desek nebo HPL

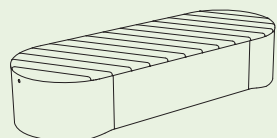


UIS120-2t

UIS120-2twj

UIS220 

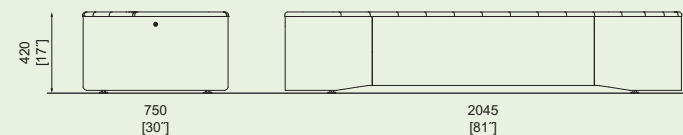
UIS220c 



UIS140/240


Sedací objekt


ocelová konstrukce,
sedák z dřevěných desek nebo HPL

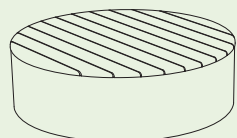


UIS140-3t

UIS140-3twj

UIS240 

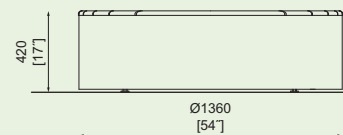
UIS240c 



UIS150/250


Sedací objekt


ocelová konstrukce,
sedák z dřevěných desek nebo HPL

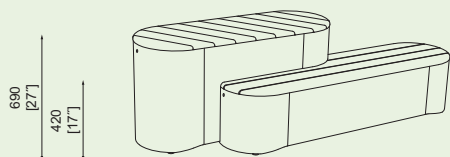


UIS150-1t

UIS150-1twj

UIS250 

UIS250c 

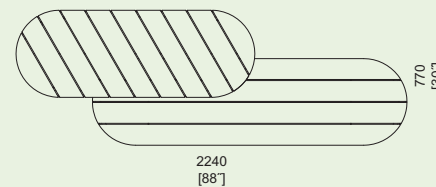


690
[27]
420
[17]

UIS521/621

Sestava dvou sedacích objektů

ocelová konstrukce,
sedák z dřevěných desek nebo HPL



2240
[88]

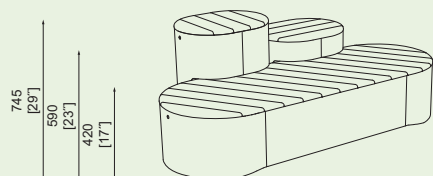
770
[30]

UIS521-23t

UIS521-23twj

UIS621

UIS621c

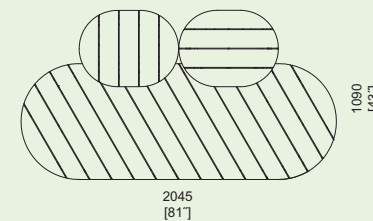


745
[29]
590
[23]
420
[17]

UIS540/640

Sestava tří sedacích objektů

ocelová konstrukce,
sedák z dřevěných desek nebo HPL



2045
[81]

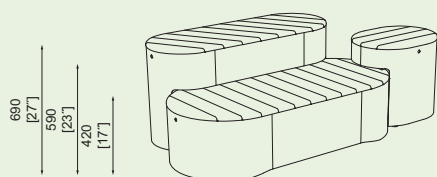
1080
[43]

UIS540-321t

UIS540-321twj

UIS640

UIS640c

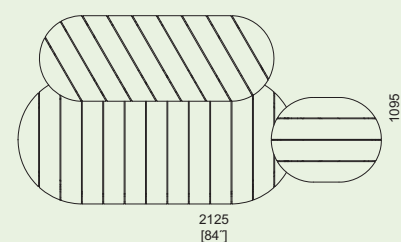


690
[27]
590
[23]
420
[17]

UIS530/630

Sestava tří sedacích objektů

ocelová konstrukce,
sedák z dřevěných desek nebo HPL



2125
[84]

1095
[43]

UIS530-123t

UIS530-123twj

UIS630

UIS630c



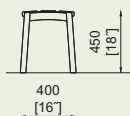
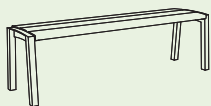
VERA

Ocelová zinkovaná konstrukce opatřená práškovým vypalovacím lakem. Sedák i opěradlo tvoří desky z masivního dřeva nebo úzké lamely ze stejného materiálu, jež jsou skryté, a přitom pevně, spojeny s nosnou kostrou, nebo rošt z ocelových či nerezových kulatin. Všechny čtyři nohy lze elegantně kotvit do podkladu.


LV110/111

Parková lavička


ocelová konstrukce, sedák z dřevěných desek



LV110t
LV110twj
LV110y



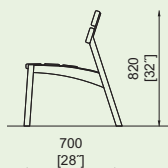

LV111t
LV111twj
LV111y



LV150/151/152

Parková lavička s opěradlem

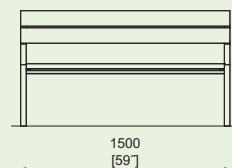
ocelová konstrukce, sedák i opěradlo z dřevěných desek



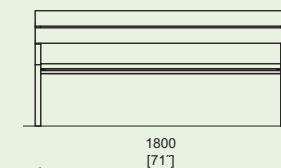
LV152t
LV152twj
LV152y



LV150t
LV150twj
LV150y



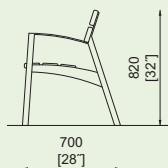

LV151t
LV151twj
LV151y



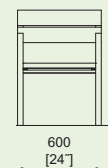
LV155/156/157

Parková lavička s opěradlem a područkami


ocelová konstrukce, sedák i opěradlo z dřevěných desek




LV157t
LV157twj
LV157y



LV155t
LV155twj
LV155y



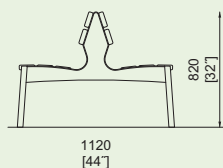
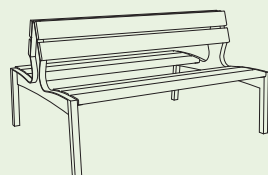
LV156t
LV156twj
LV156y



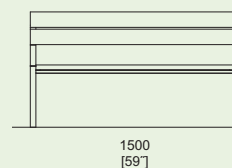
LV350/351

Oboustranná parková lavička s opěradlem

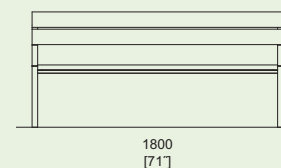
ocelová konstrukce, sedák i opěradlo z dřevěných desek



LV350t
LV350twj
LV350y



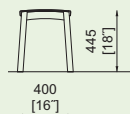
LV351t
LV351twj
LV351y




LV210/211

Parková lavička

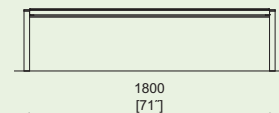
ocelová konstrukce, sedák z ocelových nebo nerezových kulatin



LV210
LV210n



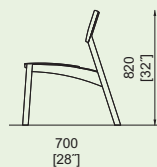

LV211
LV211n



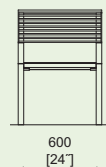
LV250/251/252

Parková lavička s opěradlem

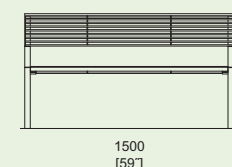
ocelová konstrukce, sedák i opěradlo z ocelových nebo nerezových kulatin



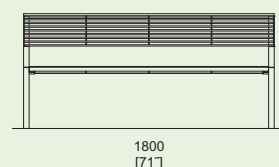
LV252
LV252n



LV250
LV250n



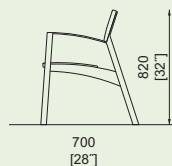
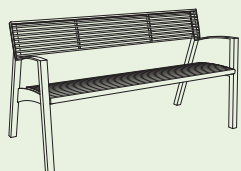
LV251
LV251n



LV255/256/257

Parková lavička s opěradlem a područkami

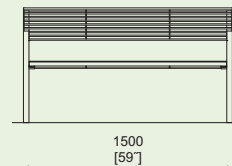
ocelová konstrukce, sedák i opěradlo z ocelových nebo nerezových kulatin



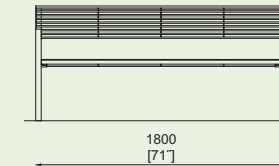
LV257
LV257n



LV255
LV255n



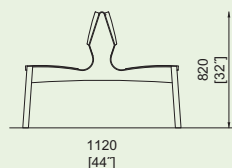
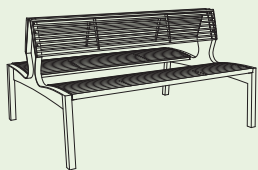
LV256
LV256n




LV450/451

Oboustranná parková lavička s opěradlem

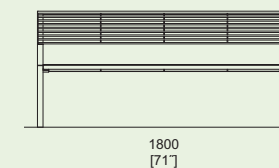
ocelová konstrukce, sedák i opěradlo z ocelových nebo nerezových kulatin




LV450
LV450n



LV451
LV451n



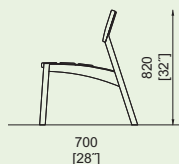
VERA



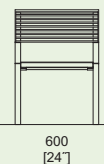
LV170/171/172

Parková lavička s opěradlem


ocelová konstrukce, sedák z dřevěných desek, opěradlo z ocelových nebo nerezových kulatin





LV172t
LV172twj
LV172y



LV170t
LV170twj
LV170y



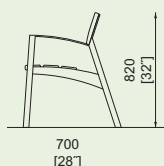
LV171t
LV171twj
LV171y



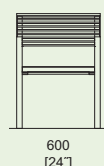
LV175/176/177

Parková lavička s opěradlem a područkami


ocelová konstrukce, sedák z dřevěných desek, opěradlo z ocelových nebo nerezových kulatin




LV177t
LV177twj
LV177y



LV175t
LV175twj
LV175y



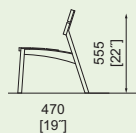
LV176t
LV176twj
LV176y



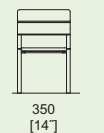
LVB150/152/160/162

Dětská lavička s opěradlem

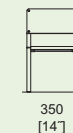
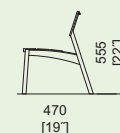
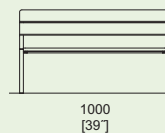
ocelová konstrukce, sedák i opěradlo z dřevěných desek / HPL, zaoblené hrany
– možnost aplikace jakéhokoli grafického motivu



LVB152t
LVB152twj



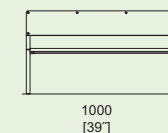
LVB150t
LVB150twj



LVB162t
LVB162twj
LVB162tc
LVB162twjc



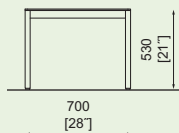
LVB160t
LVB160twj
LVB160tc
LVB160twjc



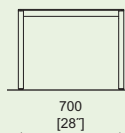
LVB920/930

Dětský stůl


ocelová konstrukce, deska z HPL, zaoblené hrany
– možnost individuálního dekoru HPL

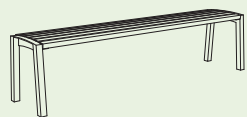


LVB930
LVB930c



LVB920
LVB920c




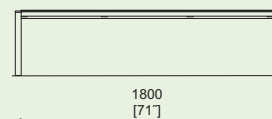
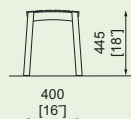


LV711

Parková lavička

ocelová konstrukce, sedák z dřevěných lamel

LV711r
LV711t
LV711twj





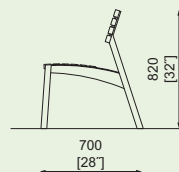
LV751/752

Parková lavička s opěradlem

ocelová konstrukce,
sedák i opěradlo z dřevěných lamel

LV752r
LV752t
LV752twj

LV751r
LV751t
LV751twj




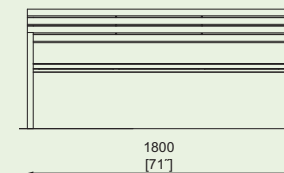
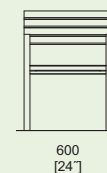
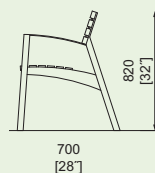
LV756/757

Parková lavička s opěradlem a područkami

ocelová konstrukce,
sedák i opěradlo z dřevěných lamel

LV757r
LV757t
LV757twj

LV756r
LV756t
LV756twj





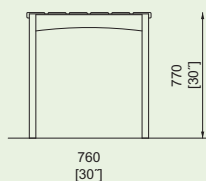
LV910/911

Obdélníkový stůl

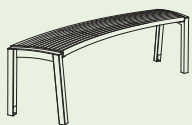
ocelová konstrukce, dřevěné desky

LV910t
LV910twj
LV910y

LV911t
LV911twj
LV911y



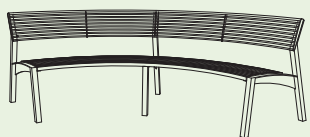
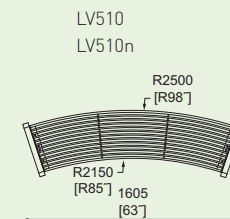
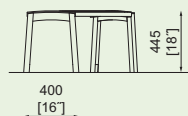
VERA



LV510

Oblouková parková lavička

ocelová konstrukce, sedák z ocelových nebo nerezových kulatin




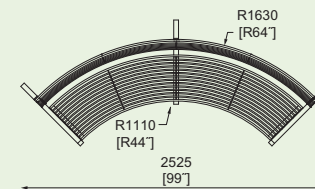
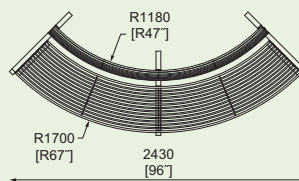
LV530 / 535

Oblouková parková lavička s opěradlem

ocelová konstrukce, sedák i opěradlo z ocelových nebo nerezových kulatin

LV530
LV530n

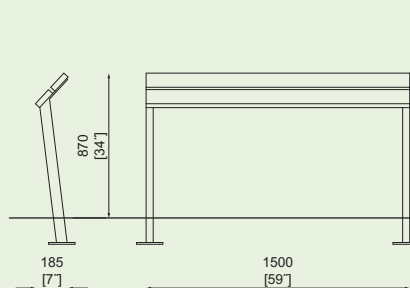
LV535
LV535n



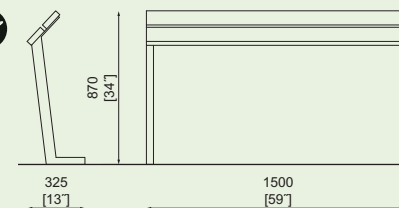
LV190 / 1901

Opěrka


ocelová konstrukce, sedák z dřevěných desek



LV190t
LV190twj
LV190y



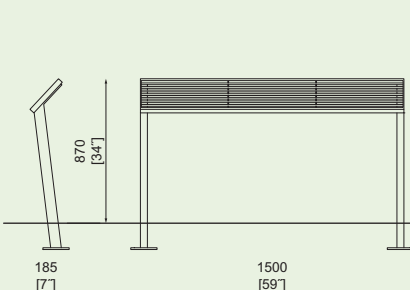
LV1901t
LV1901twj
LV1901y



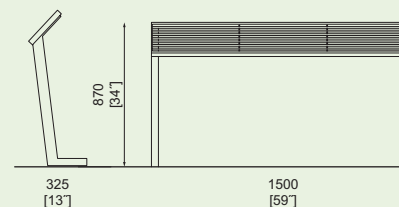
LV290 / 2901

Opěrka

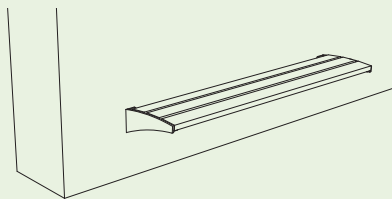
ocelová konstrukce, sedák z ocelových nebo nerezových kulatin



LV290
LV290n



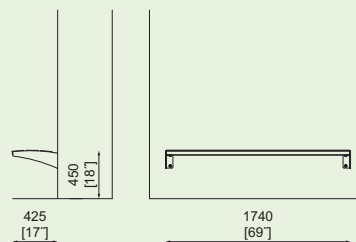
LV2901
LV2901n



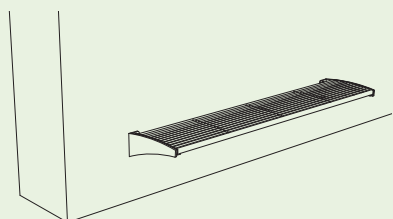
LV121

Parková lavička na stěnu

ocelová konstrukce, sedák z dřevěných desek



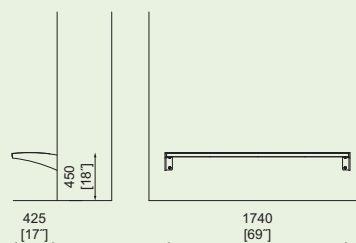
LV121t
LV121twj
LV121y



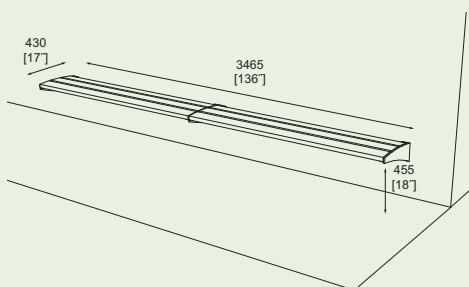
LV221

Parková lavička na stěnu

ocelová konstrukce, sedák z ocelových nebo nerezových kulatin



LV221
LV221n



LV11/21/50/51/52

Parková lavička na stěnu

ocelová konstrukce, sedák z dřevěných desek nebo z ocelových / nerezových kulatin


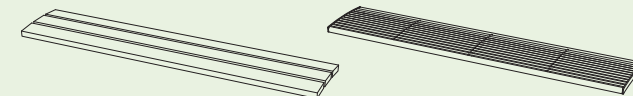
LV50

LV51

LV52

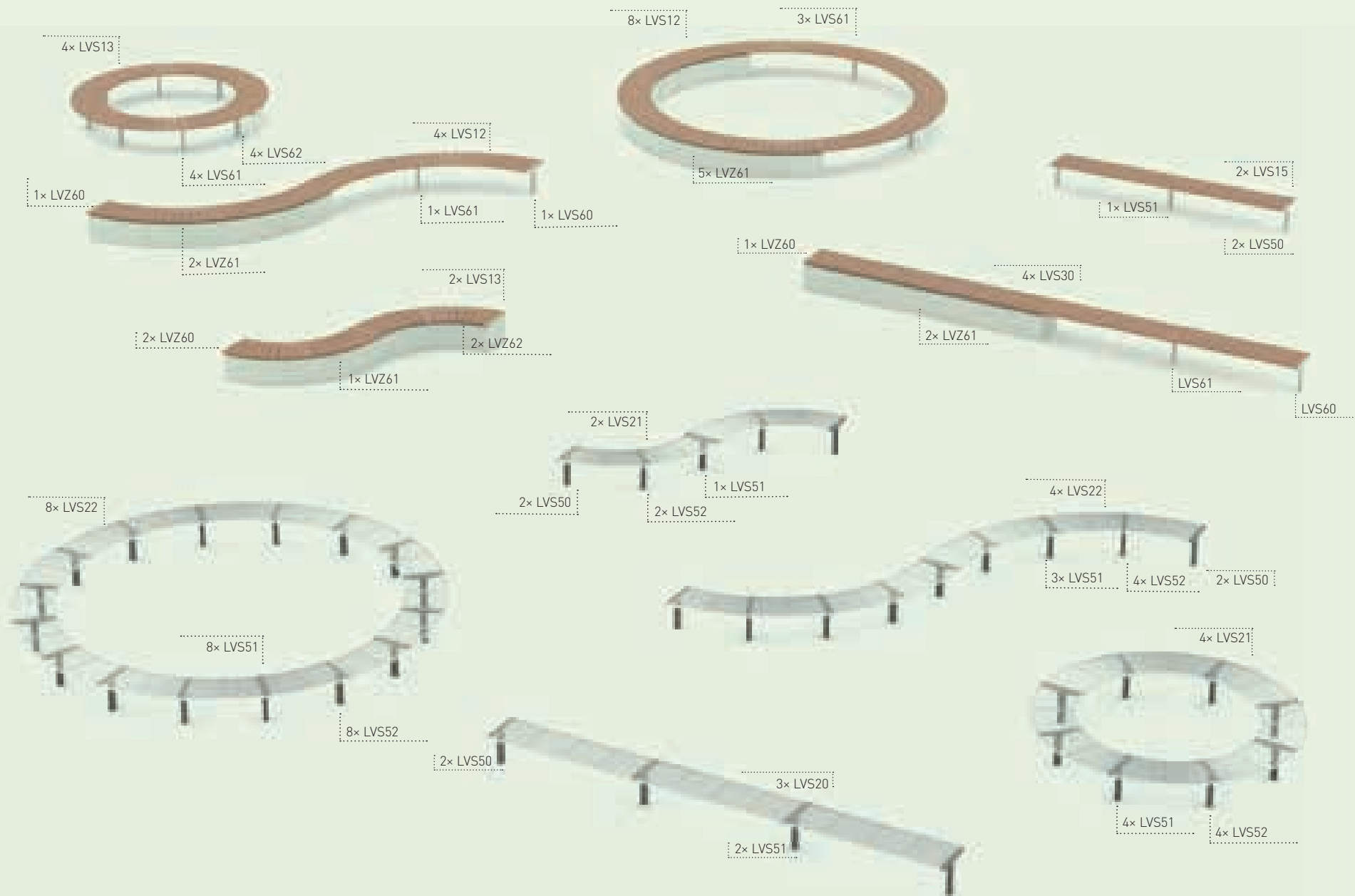
LV11t
LV11twj
LV11y

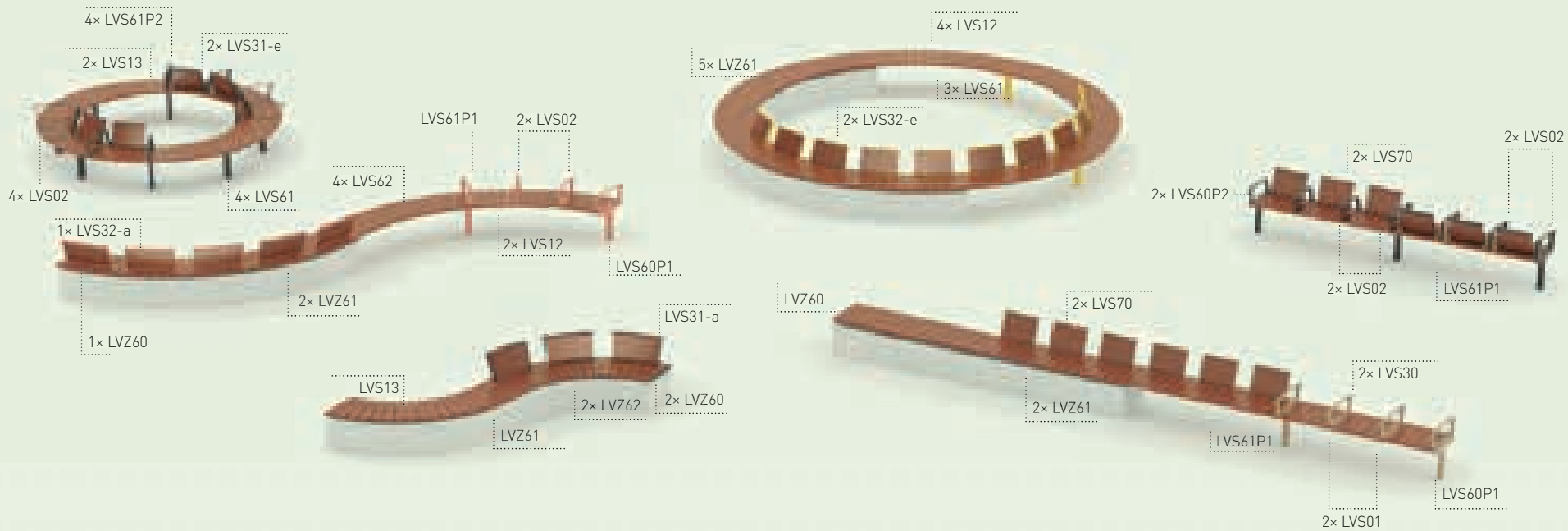
LV21
LV21n



VERA SOLO

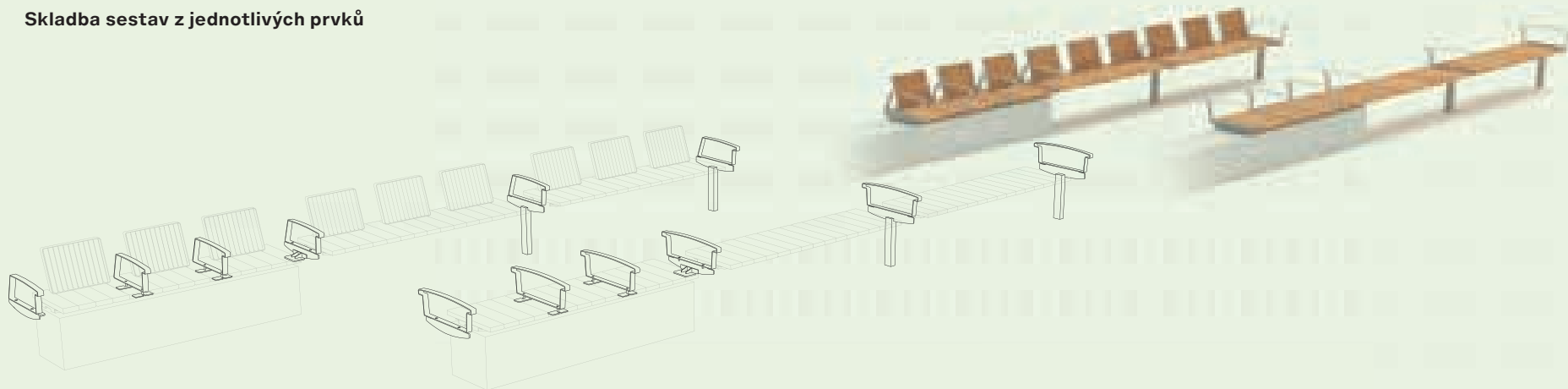
Ocelová zinkovaná konstrukce opatřená práškovým vypalovacím lakem. Sedák tvořen deskami z masivního dřeva, roštem z ocelových nebo nerezových kulatin. Modulární systém.





LVS

Skladba sestav z jednotlivých prvků



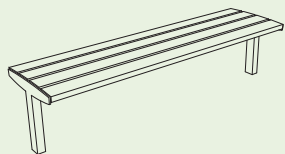
VERA SOLO



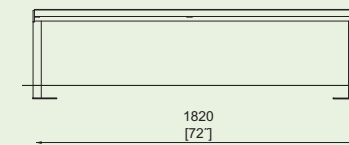
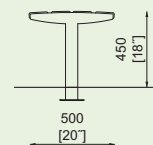
LVS111

Parková lavička na centrální noze

ocelová konstrukce, sedák z dřevěných desek



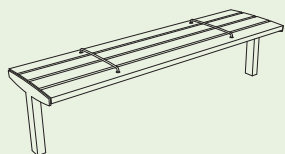
LVS111t
LVS111twj
LVS111y



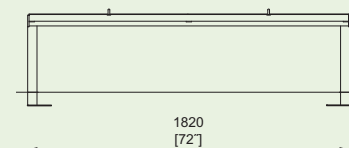
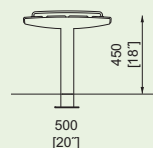
LVS116

Parková lavička na centrální noze

ocelová konstrukce, sedák z dřevěných desek,
členicí prvky z nerez



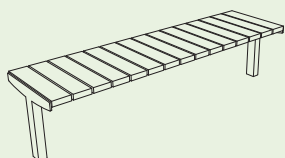
LVS116t
LVS116twj
LVS116y



LVS311 / 316

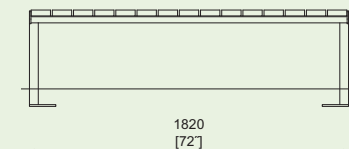
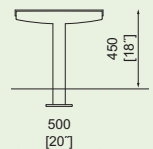
Parková lavička na centrální noze / s područkami

ocelová konstrukce, sedák z dřevěných desek
- variantně ocelové područky



LVS311t
LVS311twj

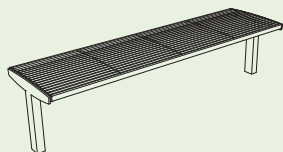
LVS316t
LVS316twj




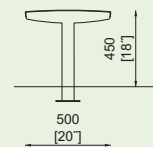
LVS211

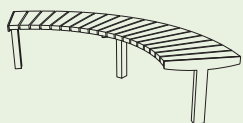
Parková lavička na centrální noze

ocelová konstrukce, sedák z ocelových
nebo nerezových kulatin



LVS211
LVS211n

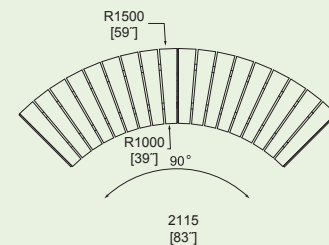
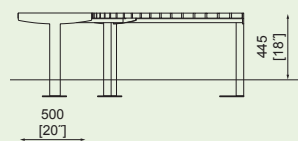




LVS610 / 615

Oblouková parková lavička na centrální noze / s područkami

ocelová konstrukce, sedák z příčných dřevěných desek, 90°
– variantně ocelové područky



LVS610t
LVS610twj

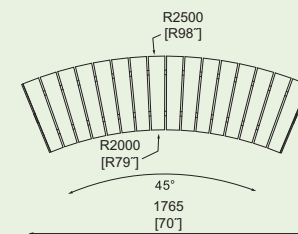
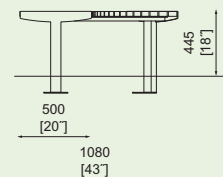

LVS615t
LVS615twj



LVS650

Oblouková parková lavička na centrální noze

ocelová konstrukce, sedák z příčných dřevěných desek, 45°



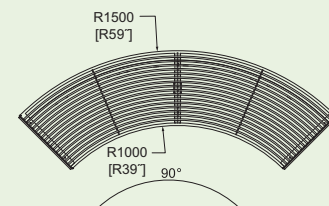
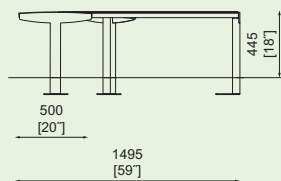
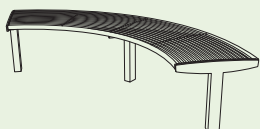
LVS650t
LVS650twj



LVS510

Oblouková parková lavička na centrální noze

ocelová konstrukce, sedák z ocelových nebo nerezových kulatin, 90°



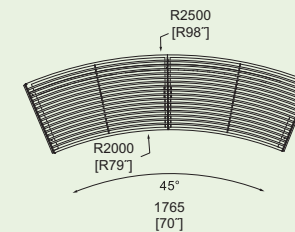
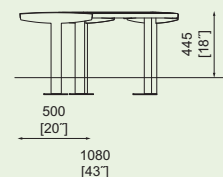
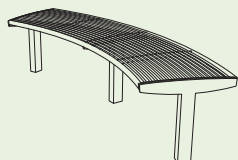
LVS510
LVS510n



LVS550

Oblouková parková lavička na centrální noze

ocelová konstrukce, sedák z ocelových nebo nerezových kulatin, 45°



LVS550
LVS550n

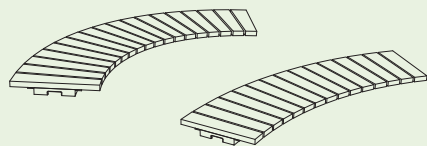
VERA SOLO



LVS12/13

Stavebnice obloukové parkové lavičky na centrální noze

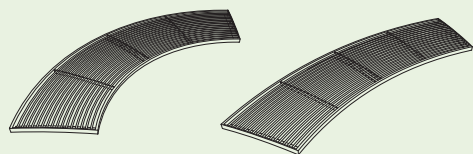
ocelová konstrukce, sedáky z dřevěných desek



LVS21/22

Stavebnice obloukové parkové lavičky na centrální noze

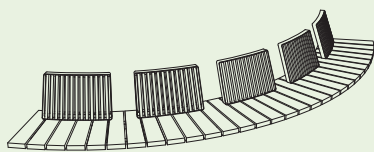
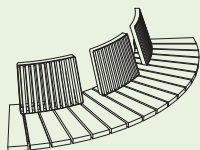
ocelová konstrukce bočních a středních nohou, rošty z ocelových nebo nerezových kulatin



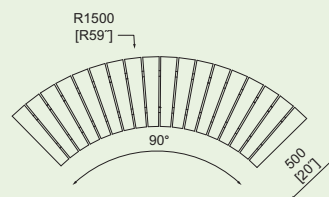
LVS31-a / 31-e / 32-a / 32-e

Stavebnice obloukové lavičky s opěradlem

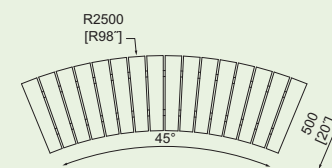
ocelová konstrukce, sedák z dřevěných desek, opěradlo z dřevěných lamel



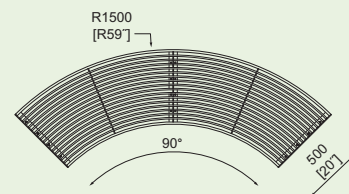
LVS13t
LVS13twj



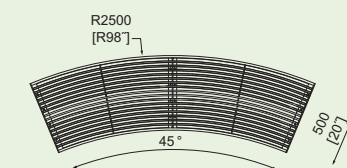
LVS12t
LVS12twj



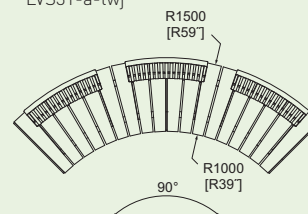
LVS21
LVS21n



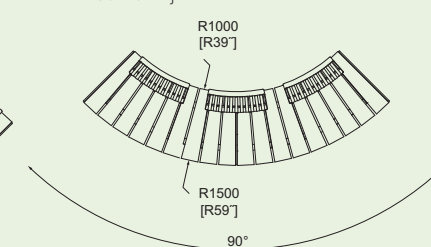
LVS22
LVS22n



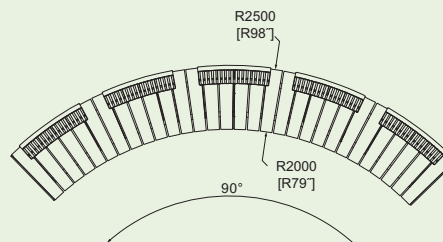
LVS31-a-t
LVS31-a-twj



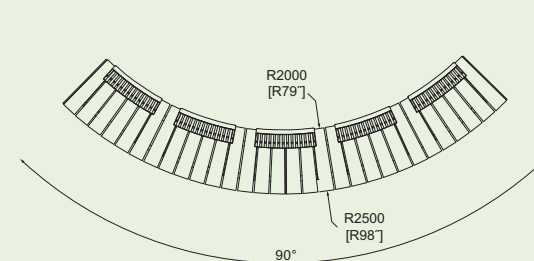
LVS31-e-t
LVS31-e-twj



LVS32-a-t
LVS32-a-twj



LVS32-e-t
LVS32-e-twj



LVS10/15/20/30/70

Stavebnice parkové lavičky na centrální noze

ocelová konstrukce, sedáky z dřevěných desek,
členící prvky z nerezů, rošty z ocelových nebo
nerezových kulatin

LVS10t
LVS10twj
LVS10y



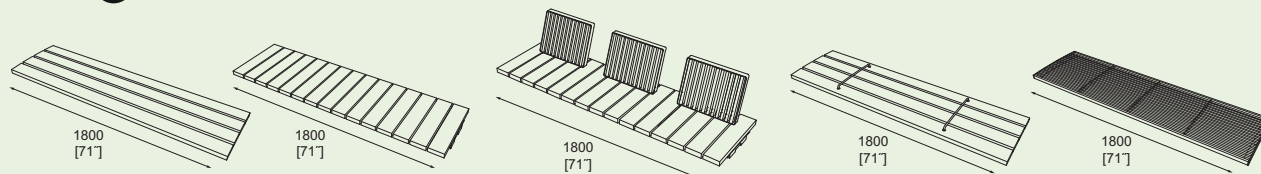
LVS30t
LVS30twj

LVS70t
LVS70twj

LVS15t
LVS15twj
LVS15y



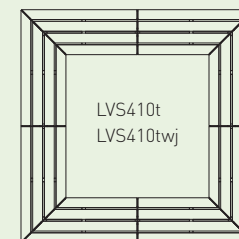
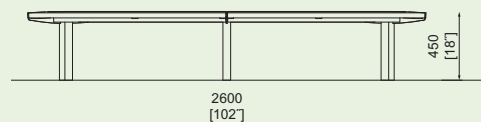
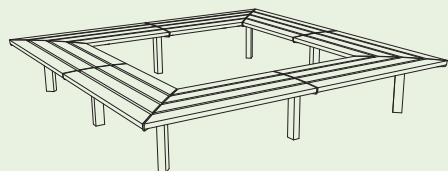
LVS20
LVS20n



LVS410

Parková lavička

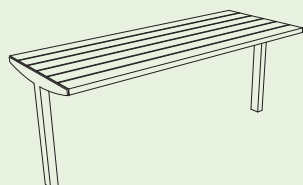
ocelová konstrukce,
sedák z dřevěných desek



LVS910 / 911

Obdélníkový stůl


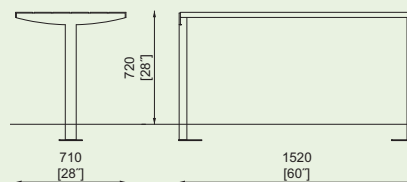
ocelová konstrukce, dřevěné desky



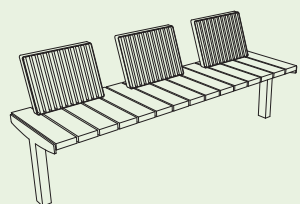
LVS910t
LVS910twj
LVS910y



LVS911t
LVS911twj
LVS911y



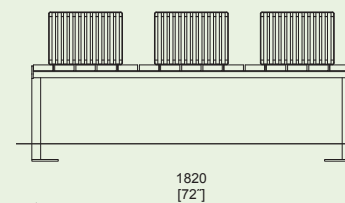
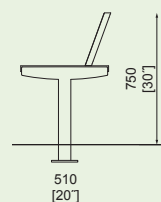
VERA SOLO



LVS331/336


Parková lavička na centrální noze s opěradlem / s područkami

ocelová konstrukce, sedák z dřevěných desek, opěradlo z dřevěných lamel – variantně ocelové područky



LVS331t
LVS331twj

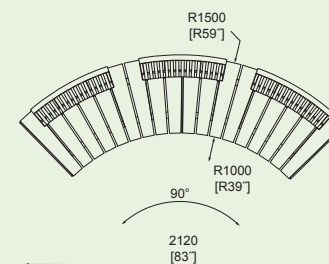
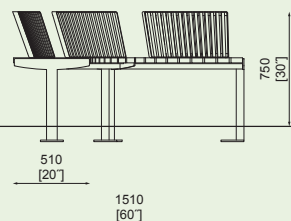
LVS336t
LVS336twj



LVS630-a / 635-a / LVS630-e / 635-e

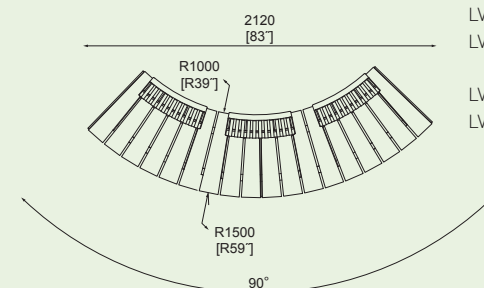
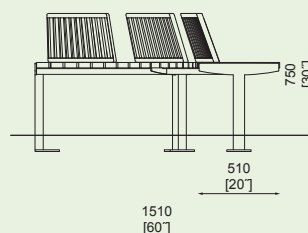

Oblouková parková lavička na centrální noze s opěradlem / s područkami

ocelová konstrukce, sedák z dřevěných desek, opěradlo z dřevěných lamel – variantně ocelové područky



LVS630-a-t
LVS630-a-twj


LVS635-a-t
LVS635-a-twj



LVS630-e-t
LVS630-e-twj

LVS635-e-t
LVS635-e-twj

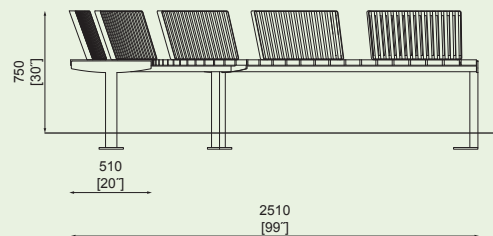




LVS670-a / LVS670-e / 675-a / 675-e

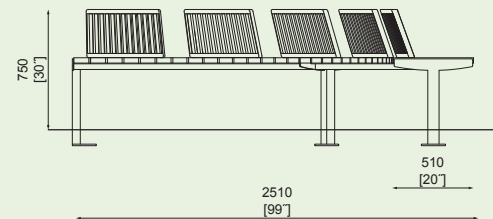
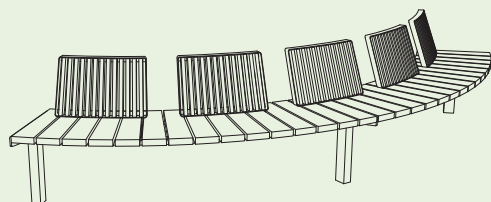
Oblouková parková lavička na centrální noze s opěradlem / s područkami

ocelová konstrukce, sedák z dřevěných desek, opěradlo z dřevěných lamel
 – variantně ocelové područky



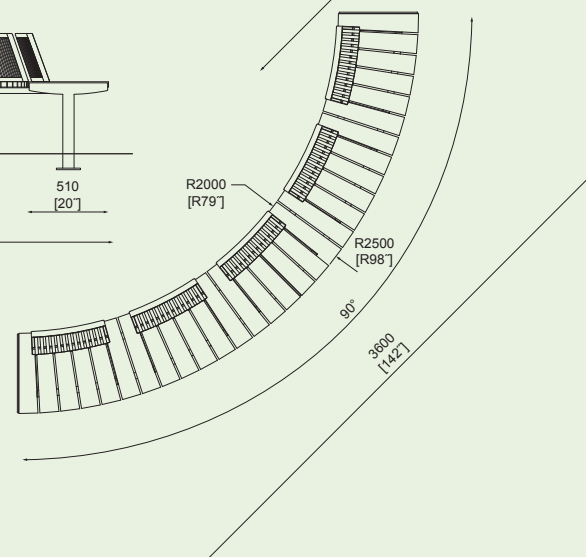
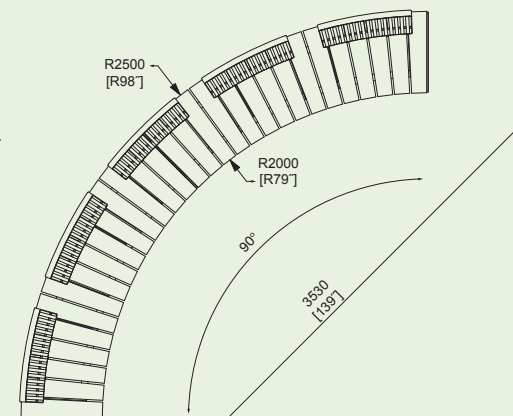
LVS670-a-t
 LVS670-a-twj

LVS675-a-t
 LVS675-a-twj



LVS670-e-t
 LVS670-e-twj

LVS675-e-t
 LVS675-e-twj



WOODY

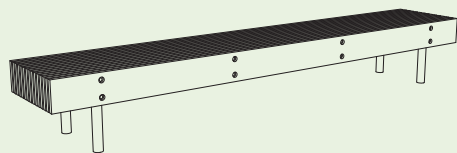
Masivní dřevěné desky, spojeny nerezovými šrouby v nosný sendvič, spočívají na ocelových zinkovaných nohách opatřených práškovým vypalovacím lakem. Opěradlo tvoří jediná dřevěná deska na nosnících z pozinkované oceli opatřené práškovým vypalovacím lakem.



LWD110/110-01/110-02/112


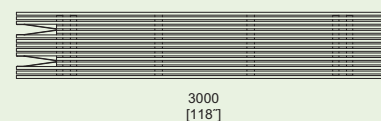
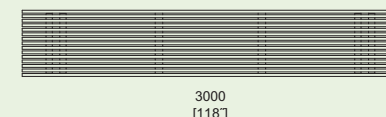
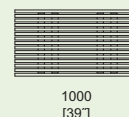
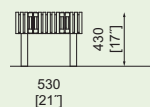
Parková lavička

sedák z masivních desek, ocelové nohy, variantně stojany pro jízdní kola



LWD112t
LWD112twb

LWD110t
LWD110twb



2 LWD110-01t
LWD110-01twb

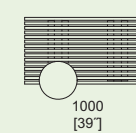
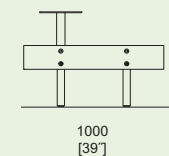
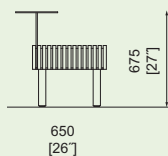
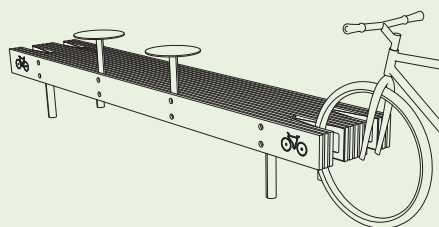
4 LWD110-02t
LWD110-02twb



LWD110-10/110-11/110-22 / 110-40/112-10

Parková lavička

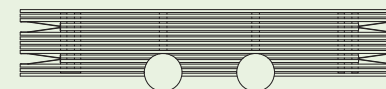
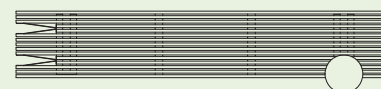
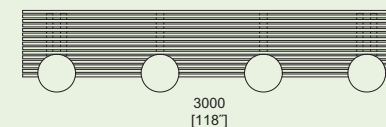
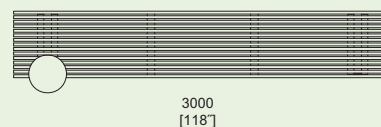
sedák z masivních desek, ocelové nohy, variantně stojany pro jízdní kola / integrovaný ocelový stolek



LWD112-10t
LWD112-10twb

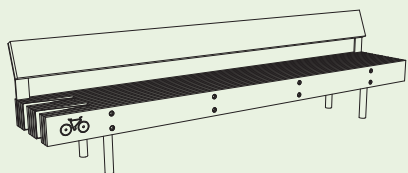
LWD110-10t
LWD110-10twb

LWD110-40t
LWD110-40twb



2 LWD110-11t
LWD110-11twb

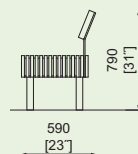
4 LWD110-22t
LWD110-22twb






LWD150/150-01/150-02

Parková lavička s opěradlem

sedák i opěradlo z masivních desek,
ocelové nohy, variantně stojany pro jízdní kola

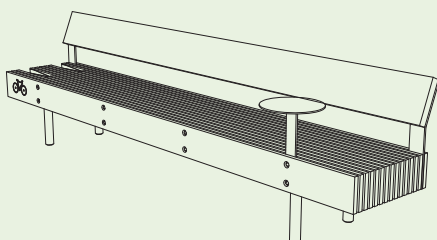


LWD150t
LWD150twb



2 LWD150-01t
LWD150-01twb

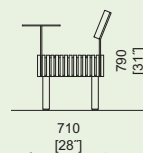
4 LWD150-02t
LWD150-02twb



LWD150-10/150-11/150-22/150-40

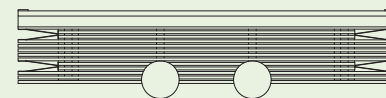
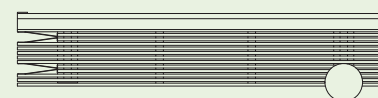
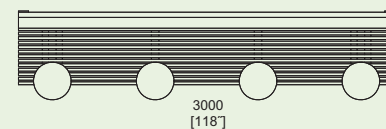

Parková lavička s opěradlem

sedák i opěradlo z masivních desek,
ocelové nohy, variantně stojany pro jízdní kola /
integrovaný ocelový stůl



LWD150-10t
LWD150-10twb


LWD150-40t
LWD150-40twb

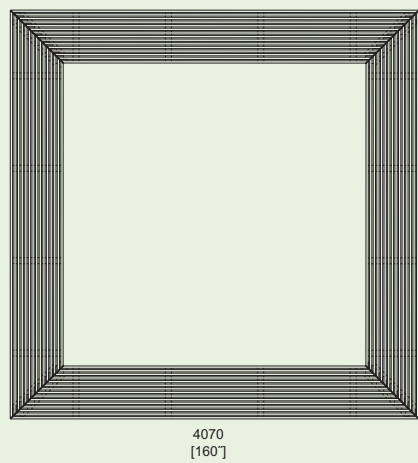


2 LWD150-11t
LWD150-11twb

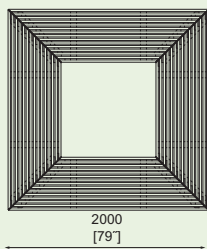
4 LWD150-22t
LWD150-22twb

WOODY

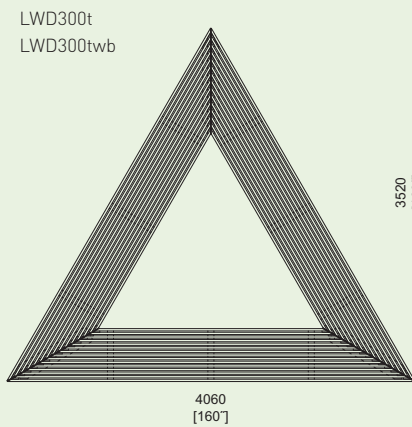




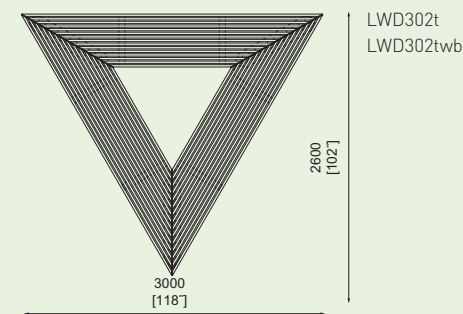
LWD400t
LWD400twb




LWD402t
LWD402twb



LWD300t
LWD300twb



LWD302t
LWD302twb



LWD120t
LWD120twb

LWD121t
LWD121twb

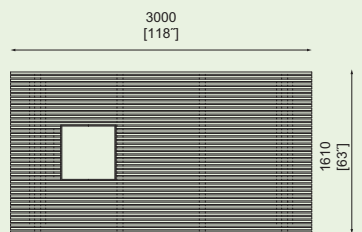
LWD122t
LWD122twb



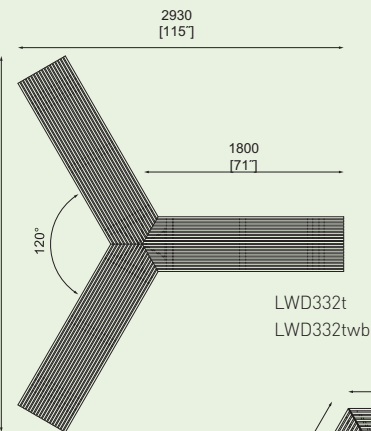
LWD

Parková lavička

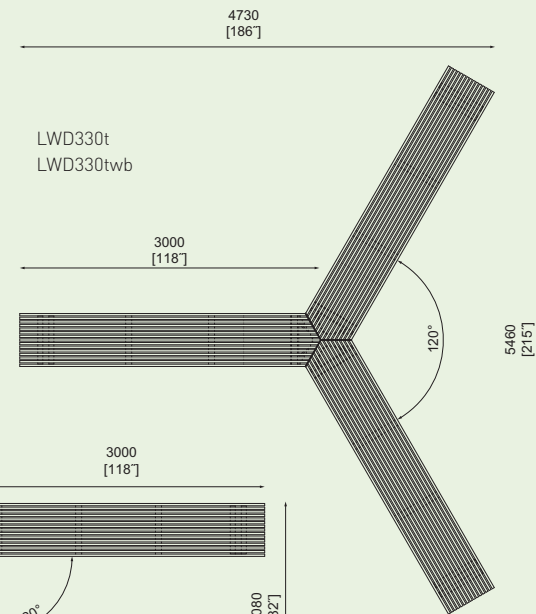
sedák z masivních desek,
ocelové nohy



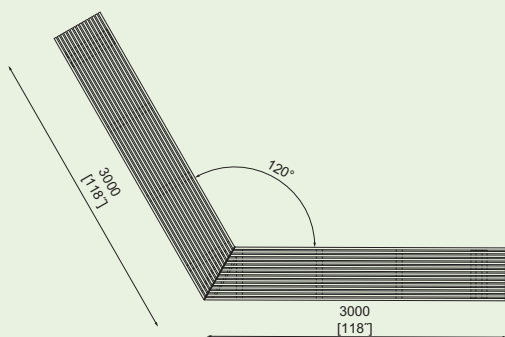
LWD500t
LWD500twb



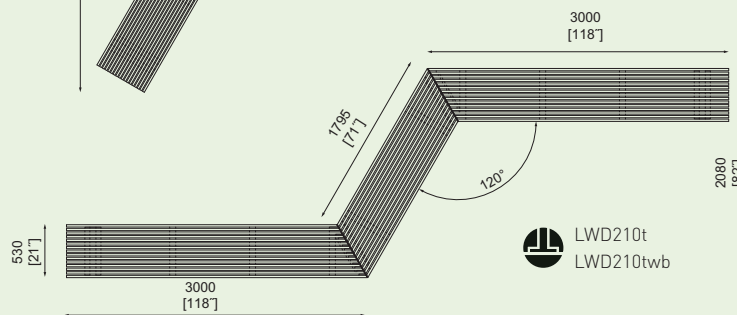
LWD332t
LWD332twb



LWD330t
LWD330twb

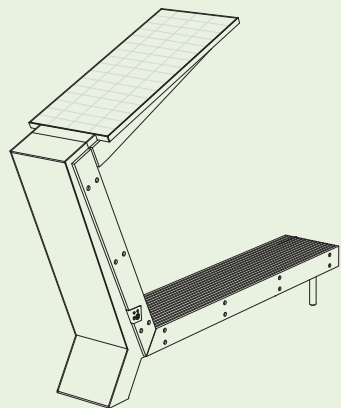


LWD200t
LWD200twb



LWD210t
LWD210twb

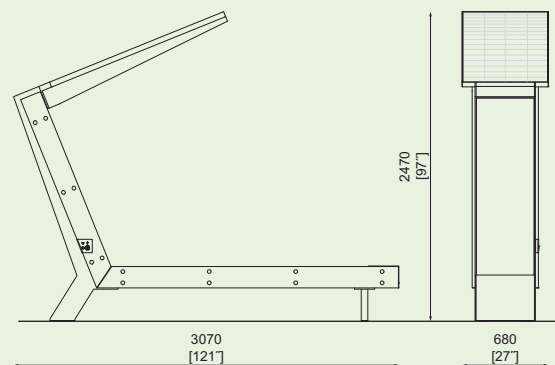
WOODY SCORPIO, SOLAR



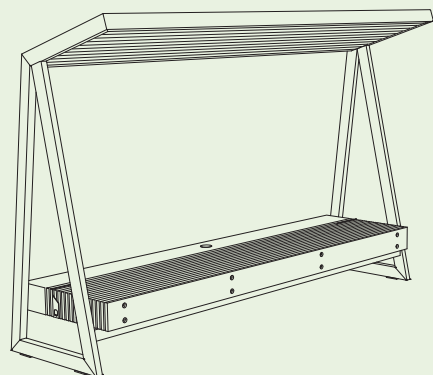
WDS110

Solární lavička

lavička s fotovoltaickým panelem,
sedák i opěradlo z masivních desek,
ocelová konstrukce



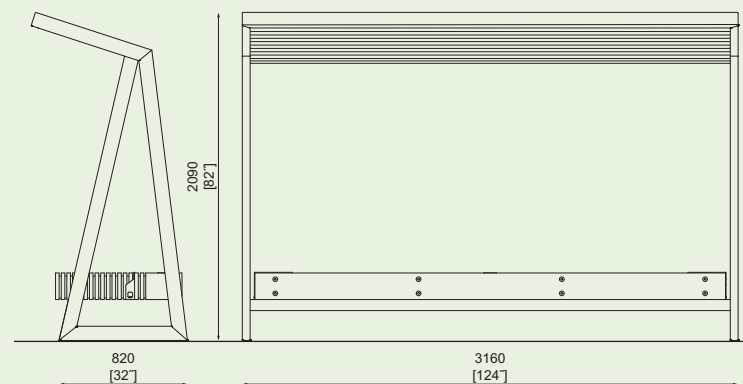
WDS110t
WDS110twb



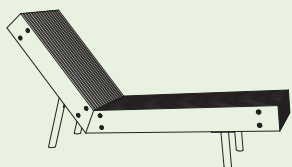
WDS180

Solární lavička

lavička s fotovoltaickým panelem,
sedák z masivních desek, ocelová konstrukce



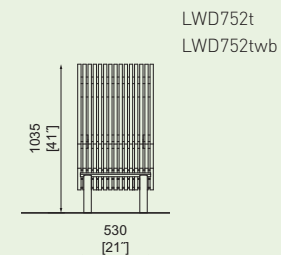
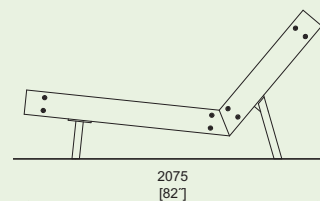
WDS180t
WDS180twb



LWD752

Lehátko

sedák i opěradlo z masivních desek,
ocelové nohy



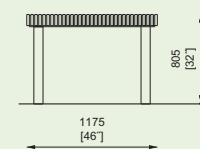
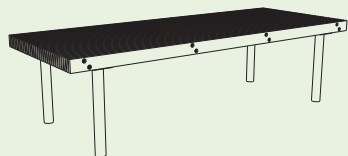
LWD752t
LWD752twb



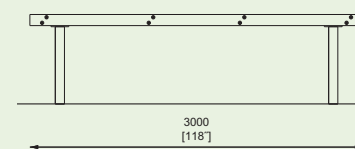
LWD900

Obdélníkový stůl přizpůsobený osobám pohybujícím se na vozíku

masivní desky, ocelové nohy



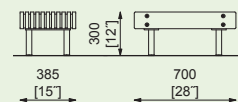
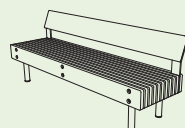
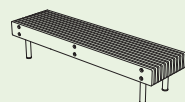
LWD900t
LWD900twj




LWB110 / 112 / 150

Dětská lavička / s opěradlem

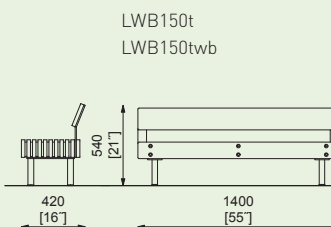
sedák i opěradlo z masivních desek, ocelové nohy



LWB112t
LWB112twb



LWB110t
LWB110twb



LWB150t
LWB150twb

ODPADKOVÉ KOŠE POPELNÍKY

BETTER 362 (138) . **CRYSTAL** 363 (164) . **MAXIMINIUM** 364 (149) . **MINIUM** 364 (142) . **MULTIMINIUM** 367 (148) . **NANUK** 368 (150)
PRAX 370 (160) . **QUINBIN** 372 (154) . **RADIUM** 375 (166) . **SWISSBIN** 375 (141) . **TLESK** 376 (140) . **VALET** 377 (167)




Better



Crystal



Maximinium



Minium



Multiminium



Nanuk



Prax



Quinbin



Radium



Swissbin



Tlesk



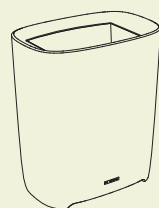
Valet

BETTER



Construqta → 376

Tělo koše z HSC betonu vyztuženého skelnými vlákny, má odlehčenou vrchní část a zesílené dno pro zvýšení stability. Otvor ve dnu koše pro odtok vody. Možnost stříšky z hliníkového plechu krytého nástřikem práškového vypalovacího laku, ve stříšce volitelně popelník. Vnitřní nádoba z pozinkovaného plechu nebo nerezový rámeček k upevnění plastového pytle. Kotvení na dlažbu.

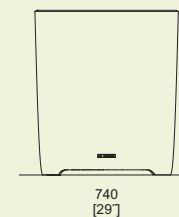
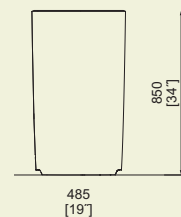


120L 31 gal


BTT302 / B302

Odpadkový koš z HSC betonu

HSC beton, vnitřní pozinkovaná nádoba /
variantně verze s rámečkem na uchycení plastového pytle



BTT302
BTT-B302 BAG


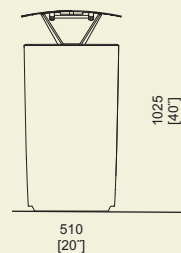


120L 31 gal

BTT307 / B307

Odpadkový koš z HSC betonu se stříškou


HSC beton, vnitřní pozinkovaná nádoba /
verze s rámečkem na uchycení plastového pytle,
variantně s popelníkem



BTT307
BTT307p
BTT-B307
BTT-B307p BAG

CRYSTAL

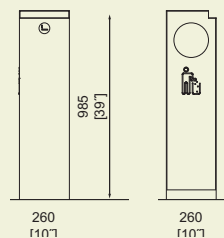
Ocelová zinkovaná konstrukce opatřená práškovým vypalovacím lakem. Variantně zhášec cigaret z nerez. Vnitřní nádoba z pozinkovaného plechu. Uzamykatelná dopředu otvíraná dvířka. Kotvení na dlažbu.



CS110/111/210/211

Odpadkový koš


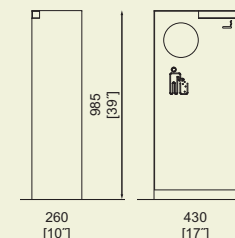
ocelové nebo nerezové tělo, zhášec cigaret s popelníkem



32l 8gal



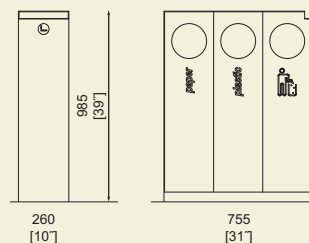
55l 14gal



CS330/331/350/351

Trojité odpadkový koš pro tříděný odpad

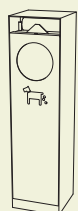
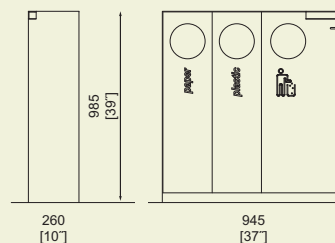

ocelové nebo nerezové tělo, zhášec cigaret s popelníkem



3x32l 3x8gal



2x32l 55l 2x8gal 14gal

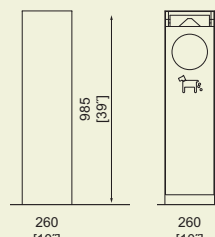


32l 8gal

CP110

Odpadkový koš pro psí exkrementy

ocelové nebo nerezové tělo, integrovaný prostor pro sáčky

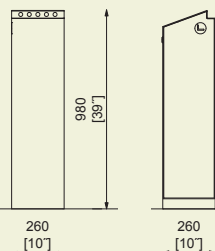


6l 1gal

CSP120

Popelník

ocelové nebo nerezové tělo se zhášecem cigaret



CSP120
CSP120n

MAXIMINIUM

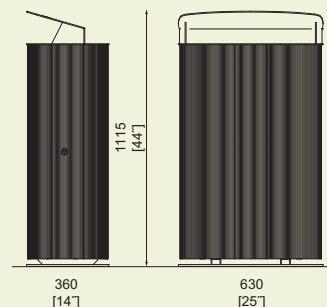

Plášť je tvořen eloxovanými hliníkovými profily nebo dřevěnými lamelami, horní rámeček a stříška z ocelového pozinkovaného plechu krytého nástřikem práškového vypalovacího laku. Dveře otevírané do strany, vnitřní pozinkovaná nádoba nebo rámeček na uchycení plastového pytle.

120L 31 gal

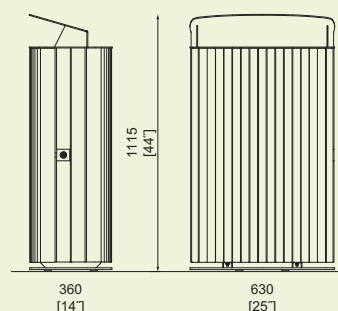
MAU556 / 566 / B556 / B566

Velkoobjemový koš se stříškou

ocelová konstrukce, profily z hliníkové slitiny / dřevěné lamely, vnitřní nádoba z pozinkovaného plechu, kotvený na dlažbu



MAU556
MAU-B556 BAG



MAU566r
MAU566t
MAU-B566r
MAU-B566t BAG

MINIUM

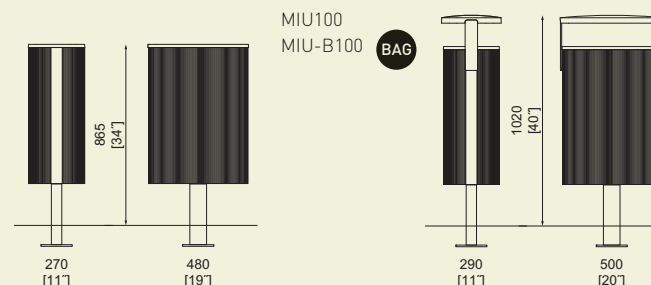
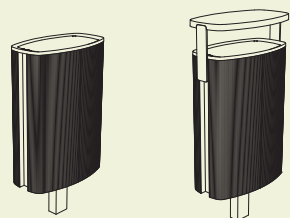
Plášť je tvořen eloxovanými hliníkovými profily opatřenými práškovým vypalovacím lakem nebo dřevěnými lamelami, horní rámeček a stříška jsou odlity z hliníkové slitiny. Nosná kostra z pozinkované oceli kryté nástřikem práškového vypalovacího laku. Vnitřní nádoba z odolného plastu nebo verze na uchycení plastového pytle.

45L 11 gal

MIU100 / 105

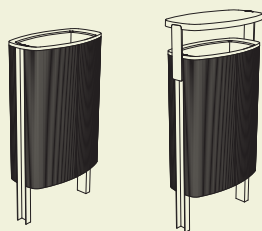
Odpadkový koš na centrální noze / se stříškou

ocelová konstrukce, profily z hliníkové slitiny – variantně popelník s nerezovým zhášecem cigaret



MIU100
MIU-B100 BAG

MIU105
MIU105p
MIU-B105
MIU-B105p BAG

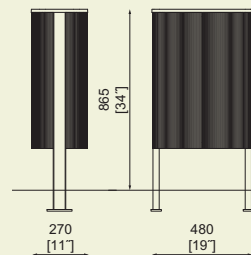


45l 11 gal

MIU200 / 205

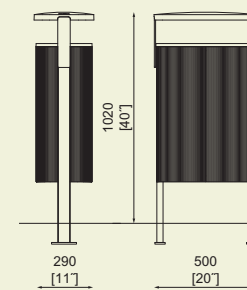
Odpadkový koš na dvou nohách / se stříškou

ocelová konstrukce, profily z hliníkové slitiny
- variantně popelník s nerezovým zhášedčem cigaret



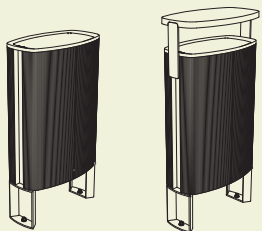
MIU200
MIU-B200

BAG



MIU205
MIU205p
MIU-B205
MIU-B205p

BAG

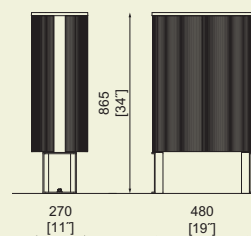


45l 11 gal

MIU301 / 306

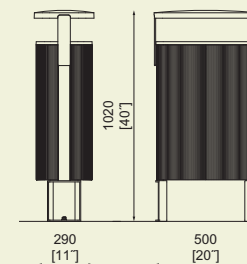
Odpadkový koš na dvou nohách / se stříškou

ocelová konstrukce, profily z hliníkové slitiny
- variantně popelník s nerezovým zhášedčem cigaret



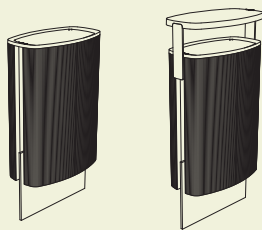
MIU301
MIU-B301

BAG



MIU306
MIU306p
MIU-B306
MIU-B306p

BAG

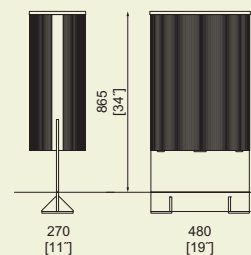


45l 11 gal

MIU400 / 405

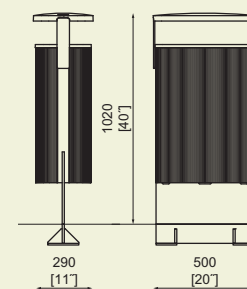
Odpadkový koš na ocelovém plátu / se stříškou

ocelová konstrukce, profily z hliníkové slitiny
- variantně popelník s nerezovým zhášedčem cigaret



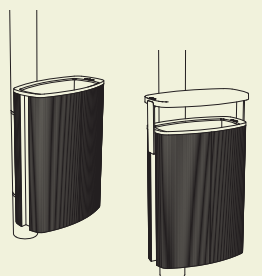
MIU400
MIU-B400

BAG



MIU405
MIU405p
MIU-B405
MIU-B405p

BAG

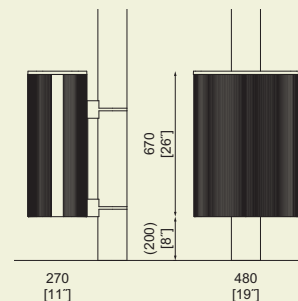


45l 11 gal

MIU000 / 005

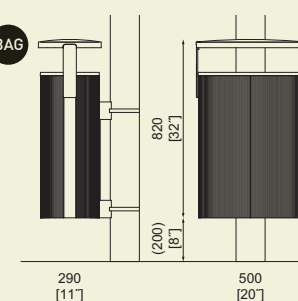
Odpadkový koš k zavěšení na sloup / se stříškou

ocelová konstrukce, profily z hliníkové slitiny
- variantně popelník s nerezovým zhášedčem cigaret



MIU000
MIU-B000


BAG



MIU005
MIU005p
MIU-B005
MIU-B005p

BAG

MINIUM

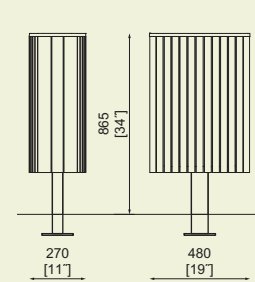


45l 11 gal

MIU110/115

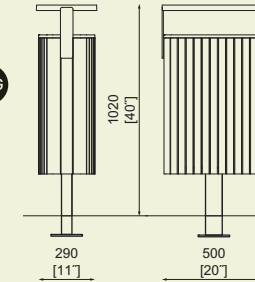
Odpadkový koš na centrální noze / se stříškou

ocelová konstrukce, opláštěný dřevěnými lamelami
– variantně popelník s nerezovým zhášedčem cigaret



MIU110r
MIU110t
MIU-B110r
MIU-B110t


BAG



MIU115r
MIU115rp
MIU115t
MIU115tp

BAG

MIU-B115r
MIU-B115rp
MIU-B115t
MIU-B115tp

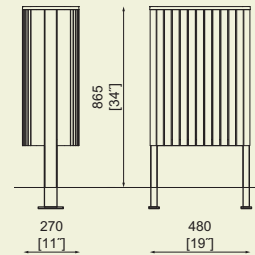


45l 11 gal

MIU210/215

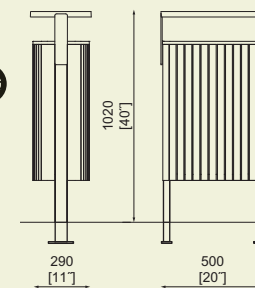
Odpadkový koš na dvou nohách / se stříškou

ocelová konstrukce, opláštěný dřevěnými lamelami
– variantně popelník s nerezovým zhášedčem cigaret



MIU210r
MIU210t
MIU-B210r
MIU-B210t


BAG



MIU215r
MIU215rp
MIU215t
MIU215tp

BAG

MIU-B215r
MIU-B215rp
MIU-B215t
MIU-B215tp

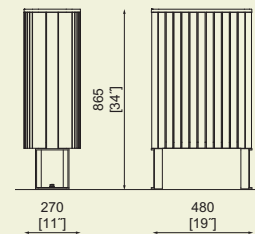


45l 11 gal

MIU311/316

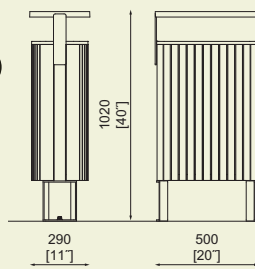
Odpadkový koš na dvou nohách / se stříškou

ocelová konstrukce, opláštěný dřevěnými lamelami
– variantně popelník s nerezovým zhášedčem cigaret



MIU311r
MIU311t
MIU-B311r
MIU-B311t

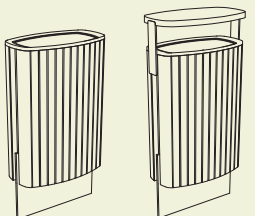
BAG



MIU316r
MIU316rp
MIU316t
MIU316tp

BAG

MIU-B316r
MIU-B316rp
MIU-B316t
MIU-B316tp

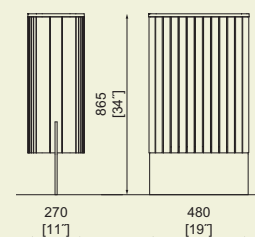


45l 11 gal

MIU410/415

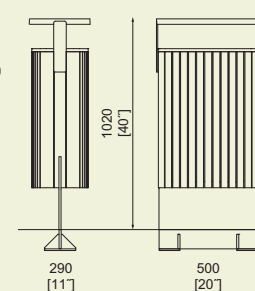
Odpadkový koš na ocelovém plátu / se stříškou

ocelová konstrukce, opláštěný dřevěnými lamelami
– variantně popelník s nerezovým zhášedčem cigaret



MIU410r
MIU410t
MIU-B410r
MIU-B410t

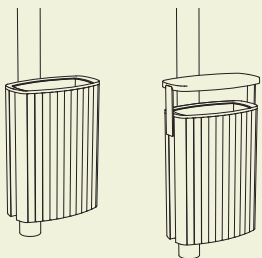
BAG



MIU415r
MIU415rp
MIU415t
MIU415tp

BAG

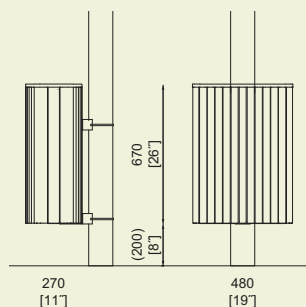
MIU-B415r
MIU-B415rp
MIU-B415t
MIU-B415tp



MIU010/015

Odpadkový koš k zavěšení na sloup / se stříškou

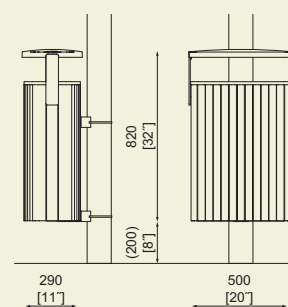
ocelová konstrukce, opláštěný dřevěnými lamelami – variantně popelník s nerezovým zhášecem cigaret



MIU010r
MIU010t



MIU-B010r
MIU-B010t



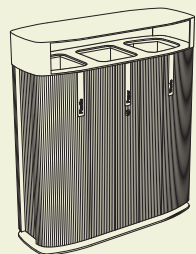
MIU015r
MIU015rp
MIU015t
MIU015tp



MIU-B015r
MIU-B015rp
MIU-B015t
MIU-B015tp

MULTIMINIUM

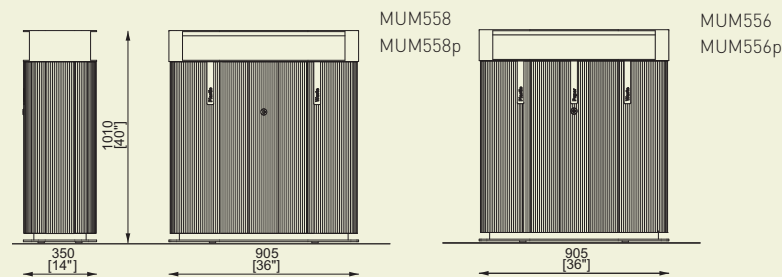
Plášť je tvořen eloxovanými hliníkovými profily nebo dřevěnými lamelami, horní rámeček a stříška z hliníkového plechu, nosná kostra ze zinkované oceli - vše opatřené práškovým vypalovacím lakem. Vnitřní nádoby z pozinkovaného plechu.



MUM558/556


Dvojitý / trojitý koš pro tříděný odpad se stříškou

ocelová konstrukce, profily z hliníkové slitiny / variantně popelník s nerezovým zhášecem cigaret



MUM558
MUM558p

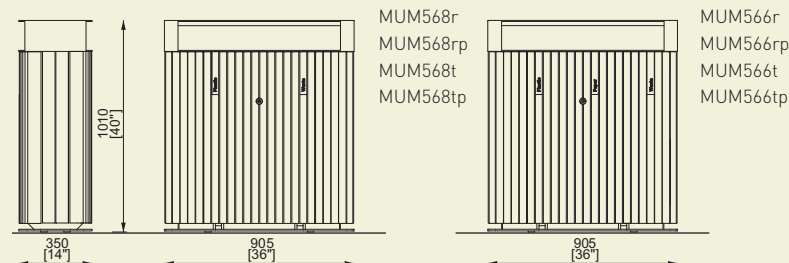
MUM556
MUM556p



MUM568/566

Dvojitý / trojitý koš pro tříděný odpad se stříškou

ocelová konstrukce, dřevěné lamely, variantně popelník s nerezovým zhášecem cigaret

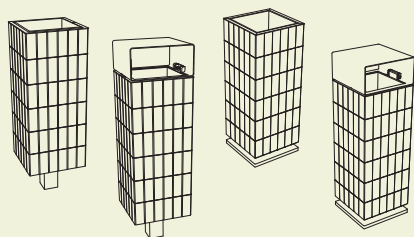


MUM568r
MUM568rp
MUM568t
MUM568tp

MUM566r
MUM566rp
MUM566t
MUM566tp

NANUK

Ocelová zinkovaná konstrukce opatřená práškovým vypalovacím lakem nese opláštění z drážkovaných dřevěných lamel, ocelového tahokovu, ocelového nebo nerezového plechu nebo HPL. Všechny ocelové části opláštění jsou opatřeny práškovým vypalovacím lakem.

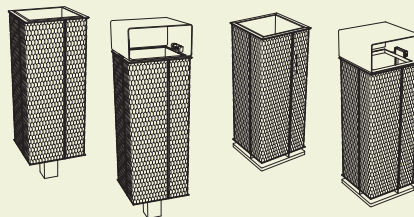


50l 13 gal

NNK160/161/165/166

Odpadkový koš/se stříškou

ocelové tělo, opláštění dřevěnými lamelami – variantně popelník s nerezovým zhášecem cigaret



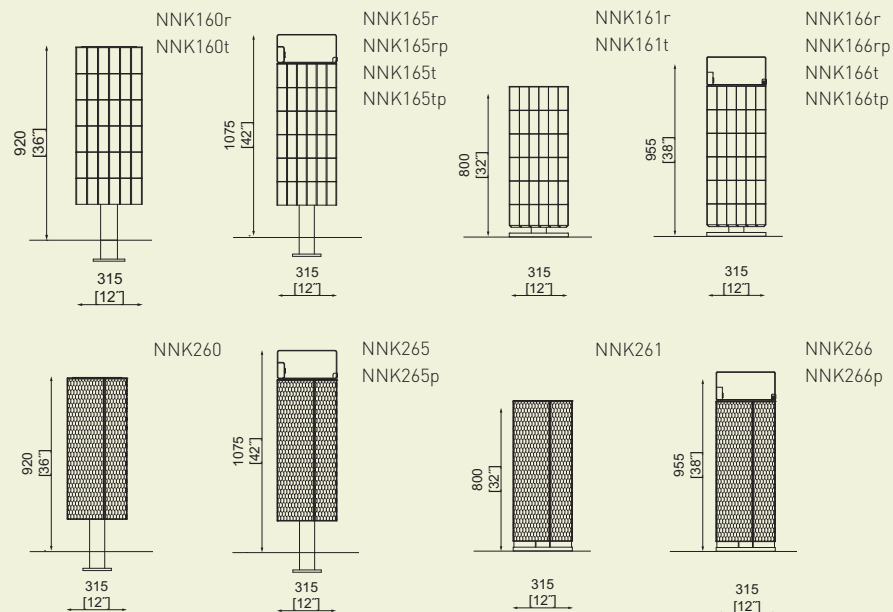


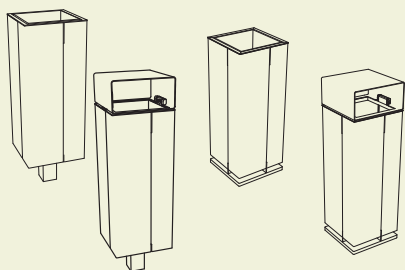
50l 13 gal

NNK260/261/265/266

Odpadkový koš/se stříškou

ocelové tělo, opláštění tahokovem, – variantně popelník s nerezovým zhášecem cigaret



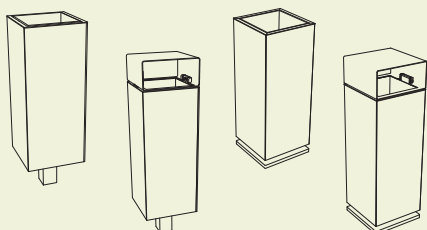
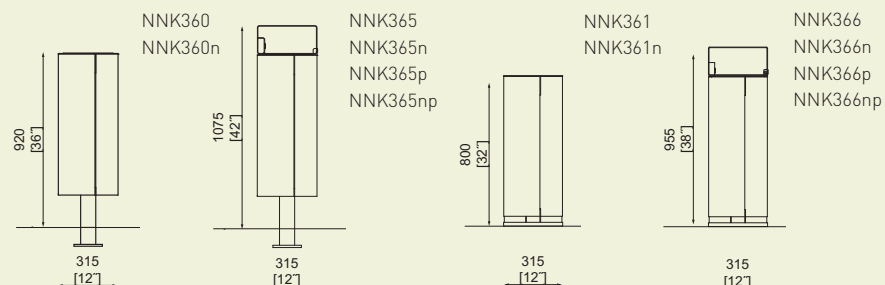


50L 13 gal

NNK360/361/365/366

Odpadkový koš/se stříškou

ocelové tělo, opláštění ocelovým nebo nerezovým plechem,
- variantně popelník s nerezovým zhášecem cigaret

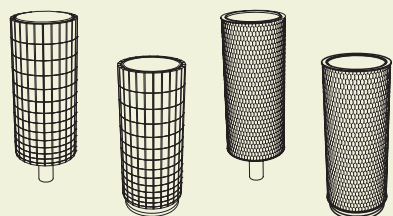
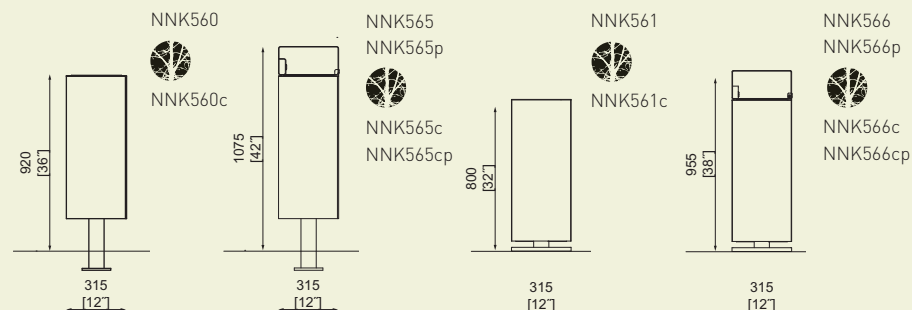


50L 13 gal

NNK560/561/565/566

Odpadkový koš / se stříškou

ocelové tělo, opláštění z HPL individualdekor
- možnost individuálního dekoru HPL
- variantně popelník s nerezovým zhášecem cigaret

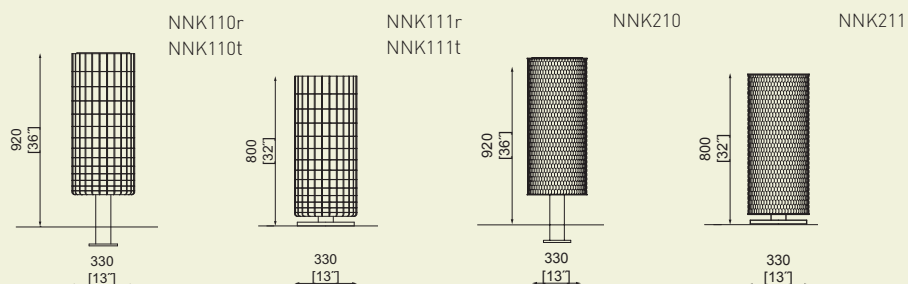


45L 11 gal

NNK110/111/210/211

Odpadkový koš

ocelové tělo, opláštění dřevěnými lamelami / opláštění tahokovem
- variantně kotvený na dlažbu

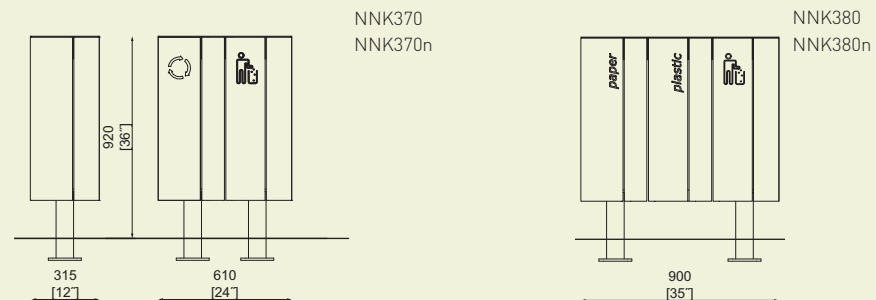



2x50L 3x50L 2x13 gal 3x13 gal

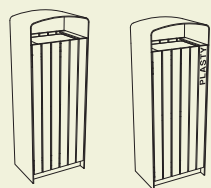
NNK370/380

Dvojitý / Trojitý odpadkový koš

ocelové tělo, opláštění ocelovým nebo nerezovým plechem



Nosný plášť z ocelového plechu, uzamykatelná dvířka ze dřeva, ocelového perforovaného plechu nebo HPL. Všechny ocelové části jsou opatřeny práškovým vypalovacím lakem. Vložená nádoba z pozinkovaného plechu nebo držák na plastový pytel (120 l).

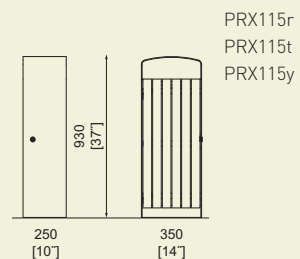


45l 11 gal

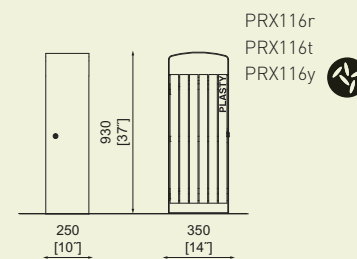
PRX115/116

Odpadkový koš se stříškou

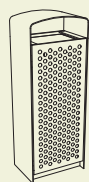
ocelové tělo, výplň ze dřeva



PRX115r
PRX115t
PRX115y



PRX116r
PRX116t
PRX116y

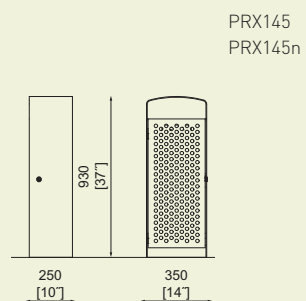


45l 11 gal

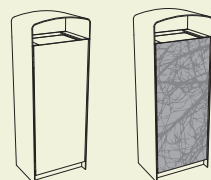
PRX145

Odpadkový koš se stříškou

ocelové tělo, výplň z perforovaného plechu



PRX145
PRX145n

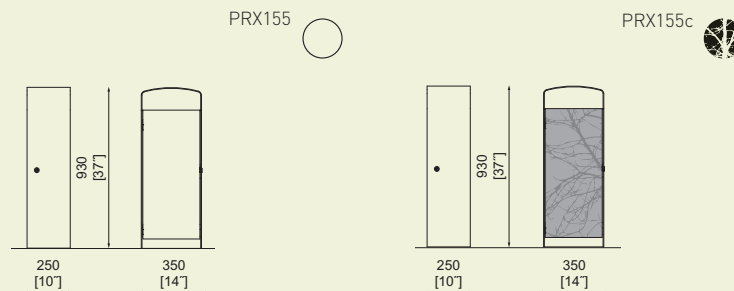


45l 11 gal

PRX155


Odpadkový koš se stříškou

ocelové tělo, výplň z HPL nebo HPL individualdekor – možnost individuálního dekoru HPL



PRX155

PRX155c

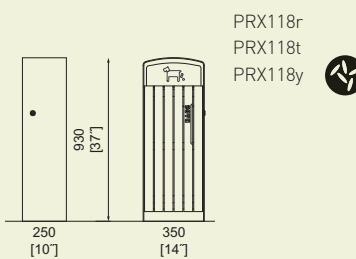


45l 11 gal BAG

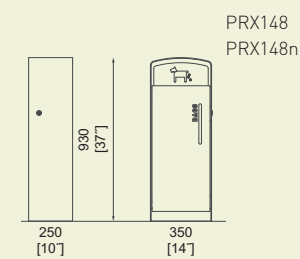
PRX118 / 148

Odpadkový koš pro psí exkrementy


ocelové tělo, výplň ze dřeva nebo plechu



PRX118r
PRX118t
PRX118y



PRX148
PRX148n

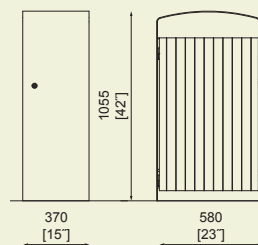


120L 31 gal

PRX315/B315/316/B316

Odpadkový koš se stříškou

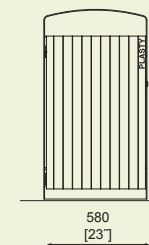
ocelové tělo, výplň ze dřeva



PRX315r
PRX315t

PRX315y
PRX-B315y

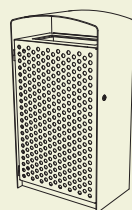
PRX-B315r
PRX-B315t



PRX316r
PRX316t

PRX316y
PRX-B316y

PRX-B316r
PRX-B316t

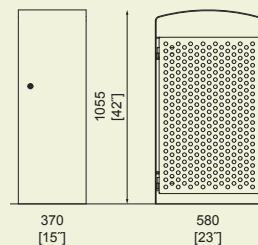


120L 31 gal

PRX345/B345

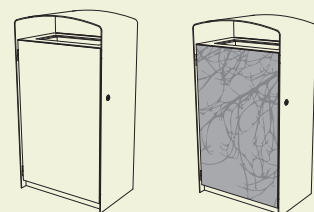
Odpadkový koš se stříškou

ocelové tělo, výplň z perforovaného plechu



PRX345
PRX345n

PRX-B345
PRX-B345n

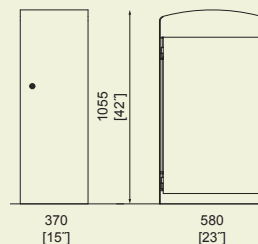


120L 31 gal

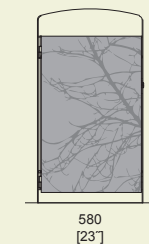
PRX355/B355

Odpadkový koš se stříškou

ocelové tělo, výplň z HPL nebo HPL individualdekor
- možnost individuálního dekoru HPL



PRX355
PRX-B355



PRX355c
PRX-B355c



QUINBIN

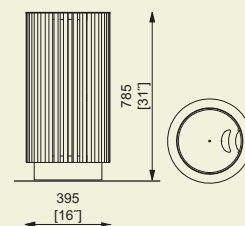
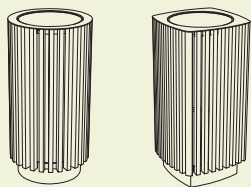
Kombinovaná ocelovo-hliníková konstrukce nese opláštění z dřevěných lamel, ocelového plechu nebo extrudovaných hliníkových profilů. Stříška ve variantě s popelníkem nebo bez opatřena zámkem. Vnitřní nádoba z odolného plastu. Kotvení na dlažbu.

50l 13 gal

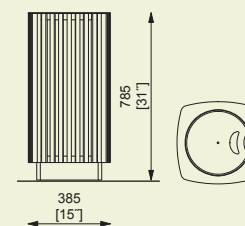
QB110/140

Odpadkový koš

ocelové tělo, opláštění dřevěnými lamelami



QB110r
QB110t
QB110twj
QB110y



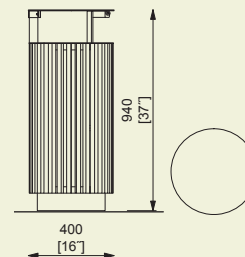
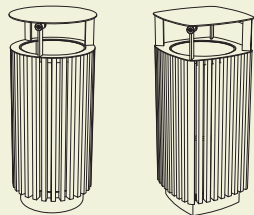
QB140r
QB140t
QB140twj

50l 13 gal

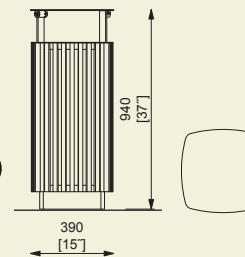
QB115/145

Odpadkový koš se stříškou

ocelové tělo, opláštění dřevěnými lamelami
- variantně popelník s nerezovým zhášecem cigaret



QB115r
QB115t
QB115twj
QB115rp
QB115tp
QB115twjp
QB115y
QB115yp



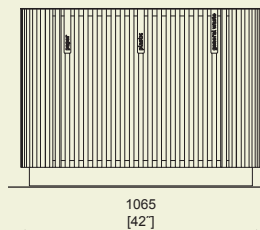
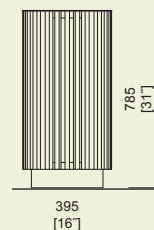

QB145r
QB145t
QB145twj
QB145rp
QB145tp
QB145twjp

3x50l 3x gal

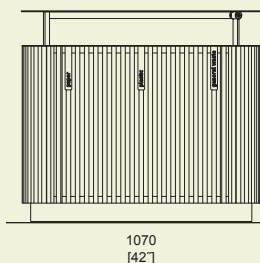
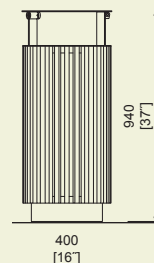
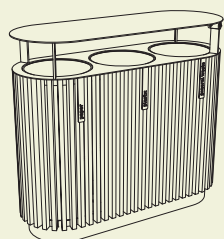
QB610/615

Trojitý koš pro tříděný odpad / se stříškou


ocelové tělo, opláštění dřevěnými lamelami



QB610r
QB610t
QB610twj
QB610y



QB615r
QB615t
QB615twj
QB615y

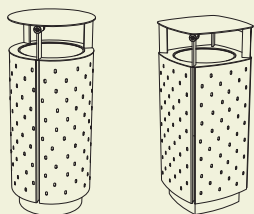
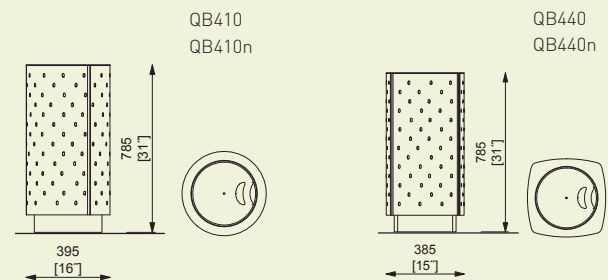


50l 13 gal

QB410/440

Odpadkový koš

ocelové tělo, opláštění ocelovým nebo nerezovým perforovaným plechem

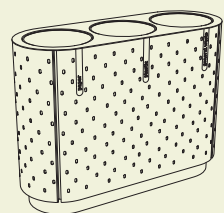
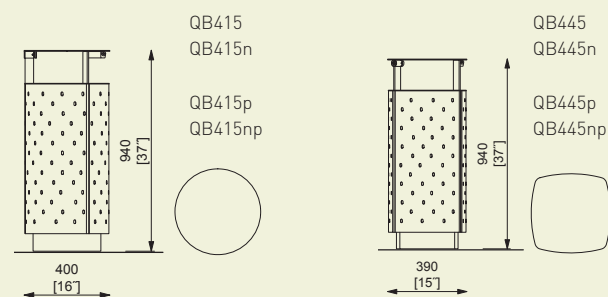


50l 13 gal

QB415/445

Odpadkový koš se stříškou

ocelové tělo, opláštění ocelovým nebo nerezovým perforovaným plechem
- variantně popelník s nerezovým zhášecem cigaret

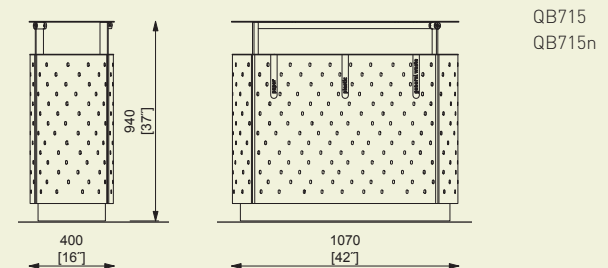
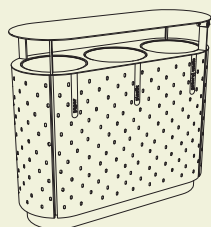
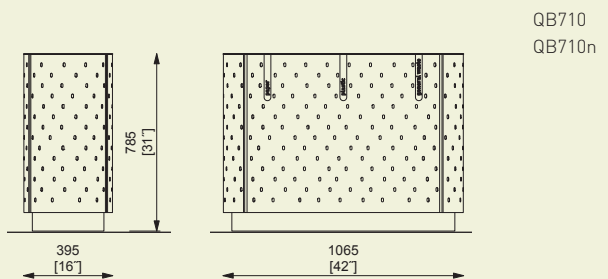


3x50l 3x13 gal

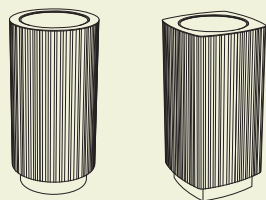
QB710/715

Trojitý koš pro tříděný odpad / se stříškou

ocelové tělo, opláštění ocelovým nebo nerezovým perforovaným plechem



QUINBIN

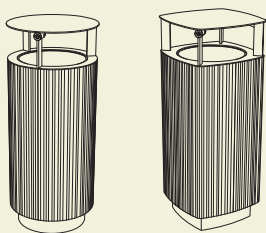
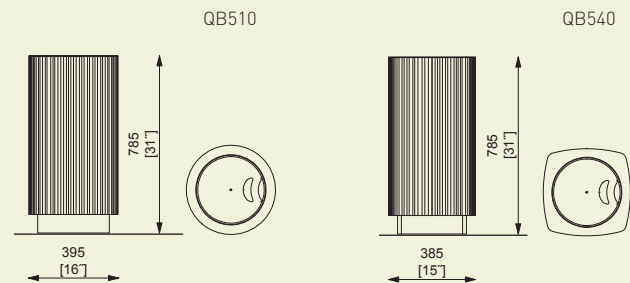


50L 13 gal

QB510/540

Odpadkový koš

ocelové tělo, opláštění profily z hliníkové slitiny


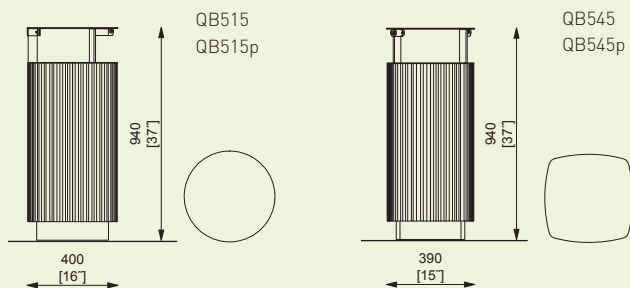


50L 13 gal

QB515/545

Odpadkový koš se stříškou

ocelové tělo, opláštění profily z hliníkové slitiny
- variantně popelník s nerezovým zhášecem cigaret

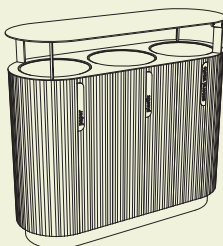
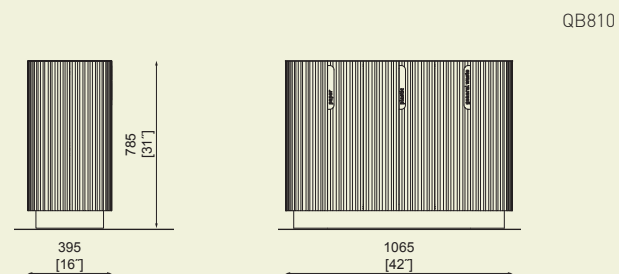


3x50L 3x13 gal

QB810/815

Trojité koš pro tříděný odpad / se stříškou

ocelové tělo, opláštění profily z hliníkové slitiny



QB815

RADIUM



Radium → 320



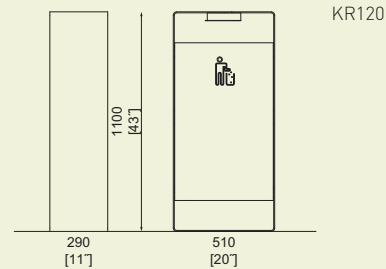
Nosná zinkovaná ocelová kostra nese opláštění z ocelového zinkovaného plechu opatřeného práškovým vypalovacím lakem. Dopředu výklopné uzamykatelné dveře, ve stříšce popelník. Vložená nádoba z pozinkovaného plechu. Kotvení na dlažbu.

55l 14 gal

KR120

Odpadkový koš

tělo z ocelového plechu, variantně popelník s nerezovým zhášecem cigaret



SWISSBIN

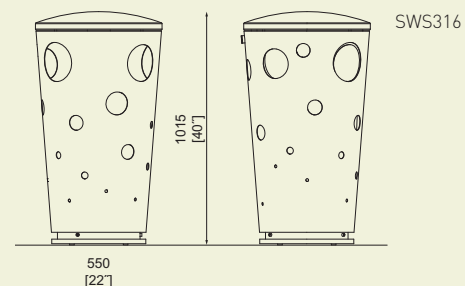

Ocelová zinkovaná konstrukce opatřena práškovým vypalovacím lakem, víko opatřeno zámkem. Varianta bez kotvení je vybavena vloženým závažím pro zvýšení stability, varianta s kotvením do podkladu, jen otvory pro šrouby. Vnitřní nádoba z pozinkovaného ocelového plechu.

80l 21 gal

SWS315/316

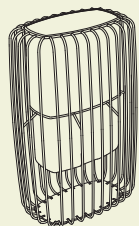
Odpadkový koš se stříškou

ocelové tělo s integrovanou stříškou, kotvený SWS315 nebo samostojící SWS316



TLESK

Konstrukce z ocelových pozinkovaných kulatin krytá práškovým vypalovacím lakem je nahoře opatřena pružnou obručí pro upevnění plastového pytle, případně bez obruče jen s pohledovou plastovou nádobou. Kotvení na dlažbu.

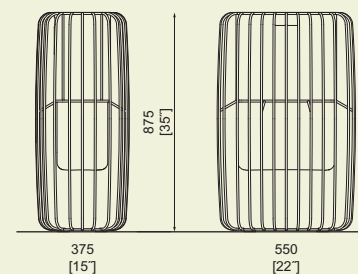


45l 11 gal

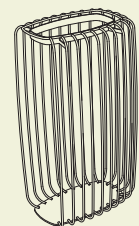
KTK100

Odpadkový koš

ocelová konstrukce, plastová nádoba, variantně s nerezovým zhášedčem cigaret



KTK100
KTK100p

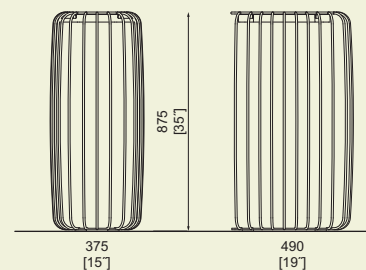


75l 19 gal BAG



KTK-B100

Odpadkový koš

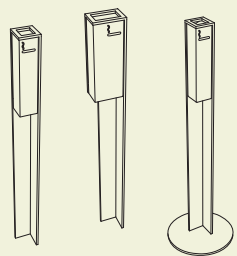
ocelová konstrukce, rámeček na uchycení plastového pytle variantně s nerezovým zhášedčem cigaret



KTK-B100
KTK-B100p



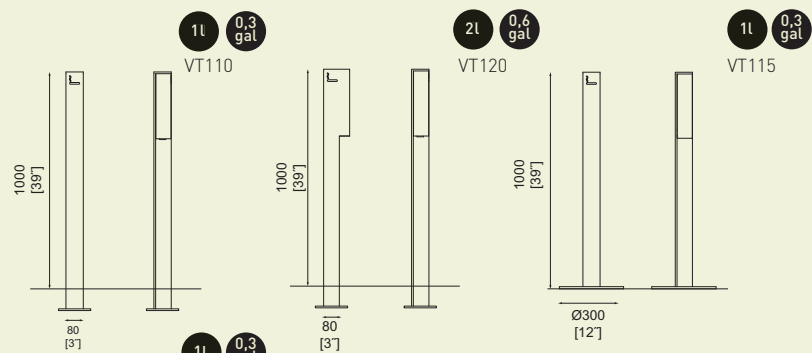
Ocelový zinkovaný sloupek z L profilu nese uzamykatelnou nerezovou schránku na popel, resp. na sáčky pro psí exkrementy. Kotvení pod dlažbu.



VT110/120/115

Popelník / přemístitelný popelník

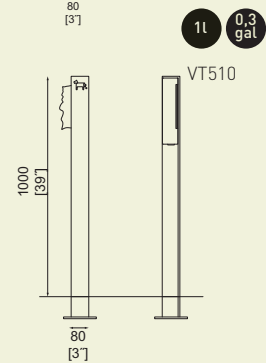
ocelový sloupek, nerezový popelník se zhášedčem cigaret



VT510

Samostatný nosič sáčků na psí exkrementy

ocelový sloupek, nerezová schránka na sáčky



ZAHRAZOVACÍ SLOUPKY ZÁBRADLÍ


CYDLIMIT 380 (179) . DONAT 381 (170) . ELIAS 383 (172) . ISAC 384 (175) . LOT 384 (176) . LOTLIMIT 385 (178) . MIELON 386 (174)



Cydlimit



Donat



Elias



Isac



Lot



Lotlimit



Mielon

CYDLIMIT

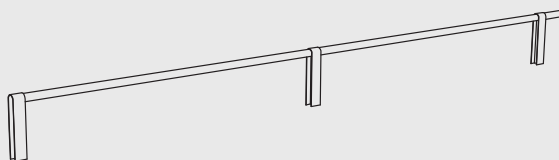
Ocelová zinkovaná konstrukce opatřená práškovým vypalovacím lakem. Kotvení pod dlažbu.



SC500

Snižené zábradlí

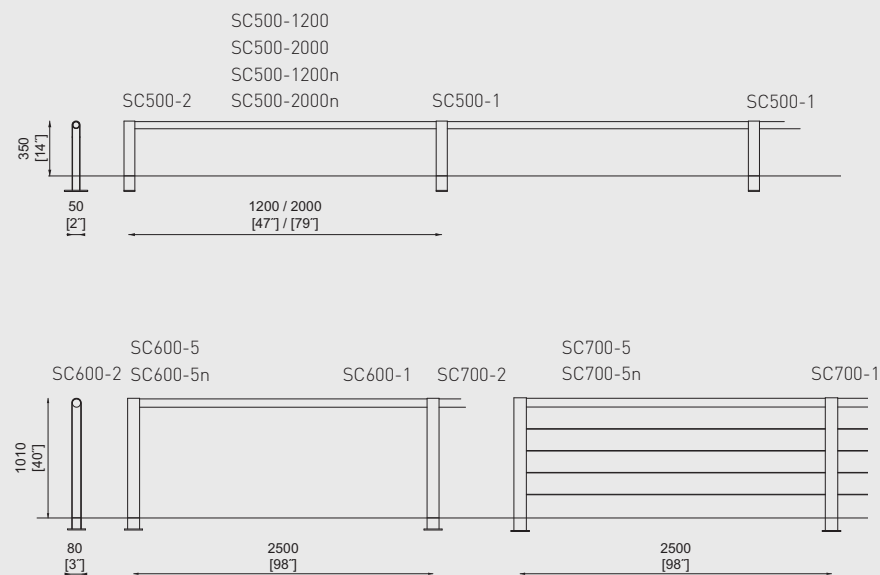
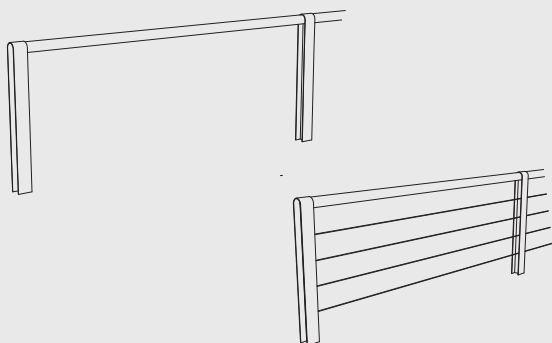
ocelová konstrukce, ocelová nebo nerezová trubka



SC600/700

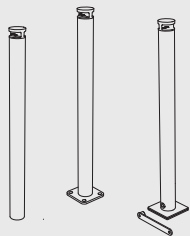
Zábradlí s trubkou/nerezová lanka

ocelová konstrukce, ocelová nebo nerezová trubka, nerezová lanka



DONAT

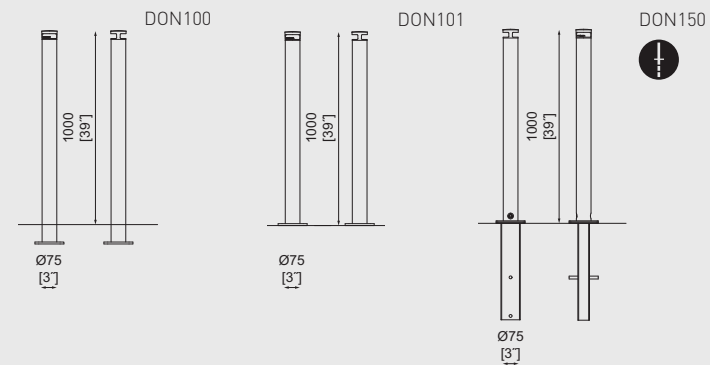
Ocelová zinkovaná konstrukce opatřená
přáškovým vypalovacím lakem. Vrchlák
z hliníkové slitiny variantně osazen bezúdržbovým
nízkonapěťovým LED osvětlením. Kotvení
na dlažbu nebo pod dlažbu, k dispozici i sloupek
odnímatelný za použití rychloklíče.

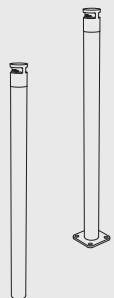


DON100/101/150

Zahrazovací sloupek

ocelová konstrukce, vrchlík z hliníkové slitiny





DON120/121

Zahrazovací sloupek

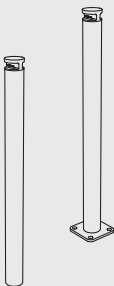
ocelová konstrukce, vrchlík z hliníkové slitiny



DOE100/101/130/131

Osvětlený zahrazovací sloupek

ocelová konstrukce, vrchlík z hliníkové slitiny, LED osvětlení / variantně se zdrojem uvnitř sloupku



DON200/201/250

Zahrazovací sloupek

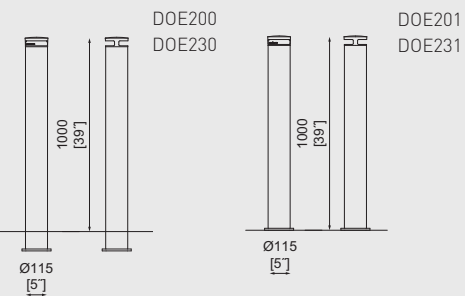
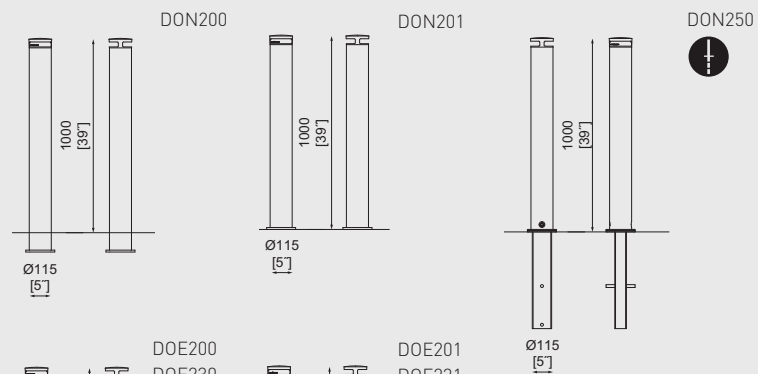
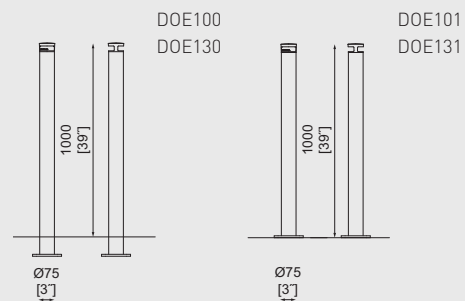
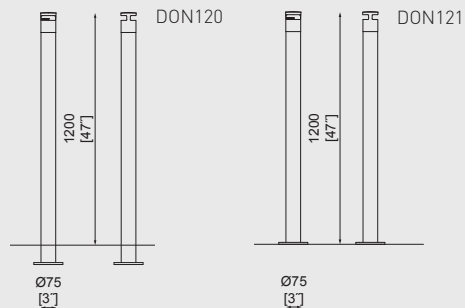
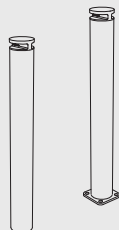
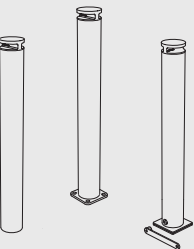
ocelová konstrukce, vrchlík z hliníkové slitiny



DOE200/201/230/231

Osvětlený zahrazovací sloupek

ocelová konstrukce, vrchlík z hliníkové slitiny, LED osvětlení / variantně se zdrojem uvnitř sloupku



Ocelová zinkovaná konstrukce opatřená práškovým vypalovacím lakem. Na přání lze osadit erbem z hliníkové slitiny nebo nerez. Variantně lze osadit bezúdržbovým nízkonapěťovým LED osvětlením. Kotvení na dlažbu nebo pod dlažbu, k dispozici i sloupek odnímatelný za použití rychlokliče.



SE100/101/150/SEE100

Zahrazovací sloupek / Osvětlený zahrazovací sloupek

ocelová konstrukce, LED osvětlení



SE105/106/155

Zahrazovací sloupek s erbem

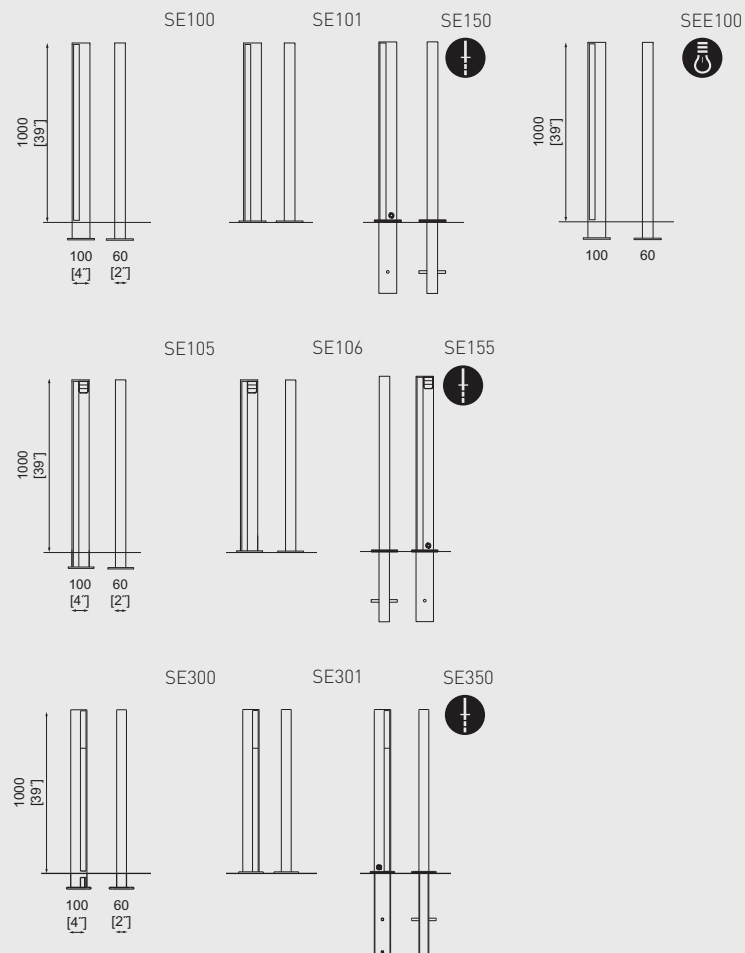
ocelová konstrukce, erb ze zinkové slitiny



SE300/301/350

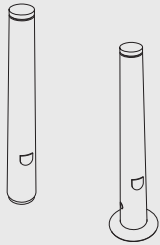
Zahrazovací sloupek / Odnímatelný sloupek

ocelová konstrukce, hliníková odnímatelná vložka s reflexní fólií



ISAC

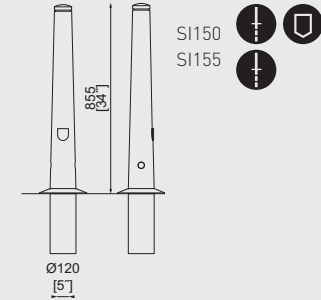
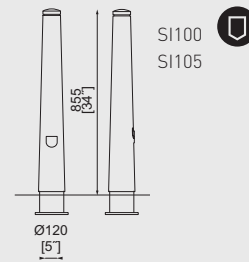
Odlitek z hliníkové slitiny opatřený nástřikem práškového vypalovacího laku. Na přání lze osadit erbem. Kotvení pod dlažbu, k dispozici i sloupek odnímatelný pomocí rychloklíče.



SI100/105/150/155


Zahrazovací sloupek

tělo z hliníkové slitiny s erbem/bežně



LOT

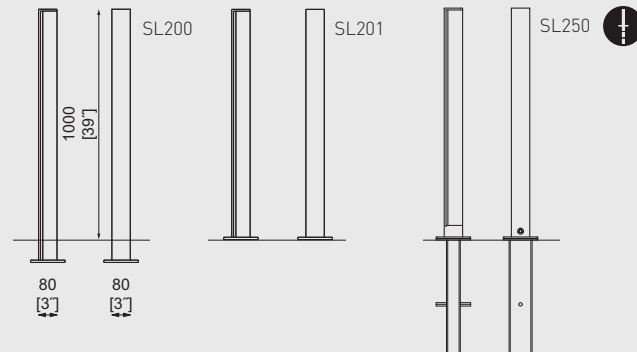
Zinkovaná ocelová konstrukce opatřená nástřikem práškového vypalovacího laku. Možnost uchycení spojovacího řetězu. Kotvení variantně na dlažbu nebo pod dlažbu se skrytými šrouby. K dispozici i sloupek odnímatelný za použití rychloklíče.



SL100/101/150/200/201/250

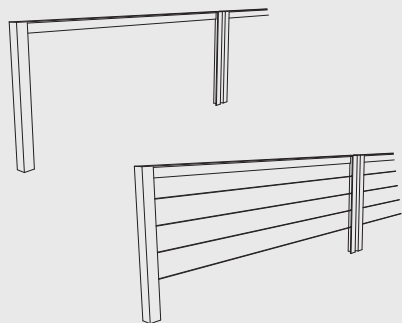
Zahrazovací sloupek

ocelová konstrukce



LOTLIMIT

Zinkovaná ocelová konstrukce opatřena nástřikem práškového vypalovacího laku. U verzí s trubkovými prvky (řada SL700) doporučujeme kombinaci dvou odstínů. Kotvení pod dlažbu.



SL600/650

Zábradlí/zábradlí s lanky

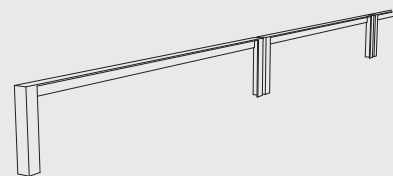
ocelová konstrukce / ocelová nebo nerezová lanka



SL503

Snížené zábradlí

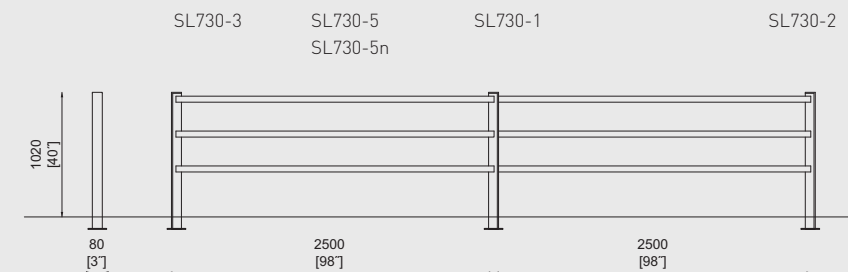
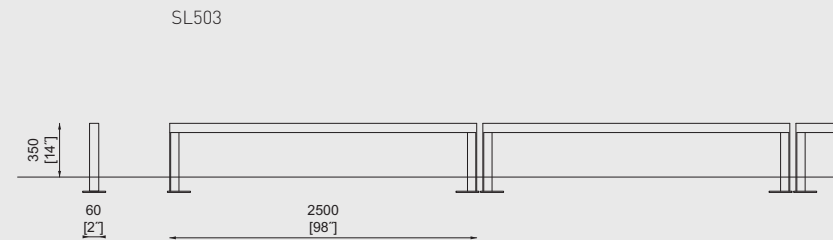
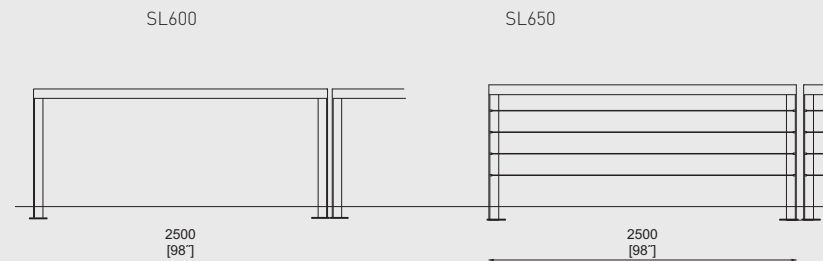
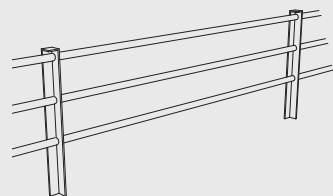
ocelová konstrukce



SL730

Zábradlí s trubkami

ocelová konstrukce, tři ocelové nebo nerezové trubky





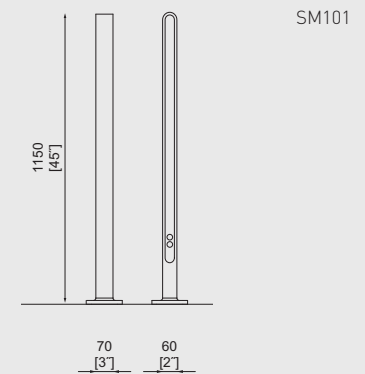
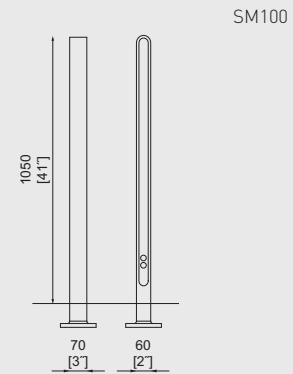
Miela → 290



SM100/101

Zahrazovací sloupek


tělo z hliníkové slitiny





STOJANY NA JÍZDNÍ KOLA A KOLOBĚŽKY

BIKEBLOCQ 390 [188] . **BIKEPARK** 390 [191] . **EDGETYRE** 391 [192] . **ELK** 392 [186] . **GOMEZ** 392 [184] . **LOTLIMIT** 392 [189] . **TROT** 394 [182] . **VELO** 397 [190]



Bikeblocc




Bikepark




Edgetyre



Elk



Gomez



Lotlimit



Trot



Velo

BIKEBLOCQ

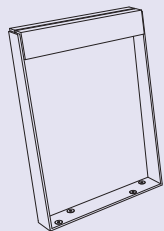
Konstrukce z pozinkované oceli chráněné práškovým vypalovacím lakem, horní vodorovný prvek je obložen dřevem. Kotvení na povrch.



Blocq → 269



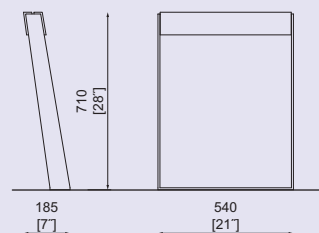
Eblocq → 276



BBQ110

Stojan na jízdní kola

ocelová konstrukce s dřevěným prvkem



BBQ110r
BBQ110t
BBQ110twj

BIKEPARK

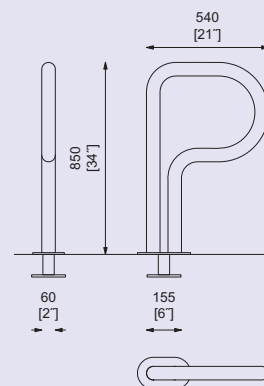
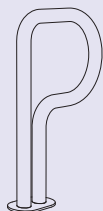
Konstrukce z ocelové zinkované ohýbané trubky variantně opatřené vrstvou práškového vypalovacího laku, kotvení na nebo pod dlažbu.



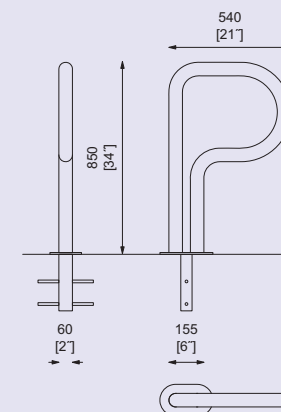
BPK110/140

Stojan na jízdní kola

ocelová konstrukce



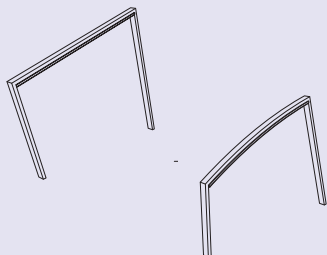
BPK140



BPK110

EDGETYRE

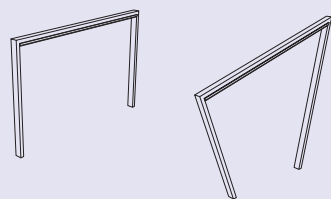
Zinkovaná ocelová konstrukce opatřená nástřikem
práškového vypalovacího laku. V horní části
ochranný pás z odolné gumy (EPDM).



STE110/210

Stojan na jízdní kola

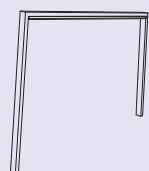
ocelová konstrukce, gumový opěrník



STE310/410

Stojan na jízdní kola

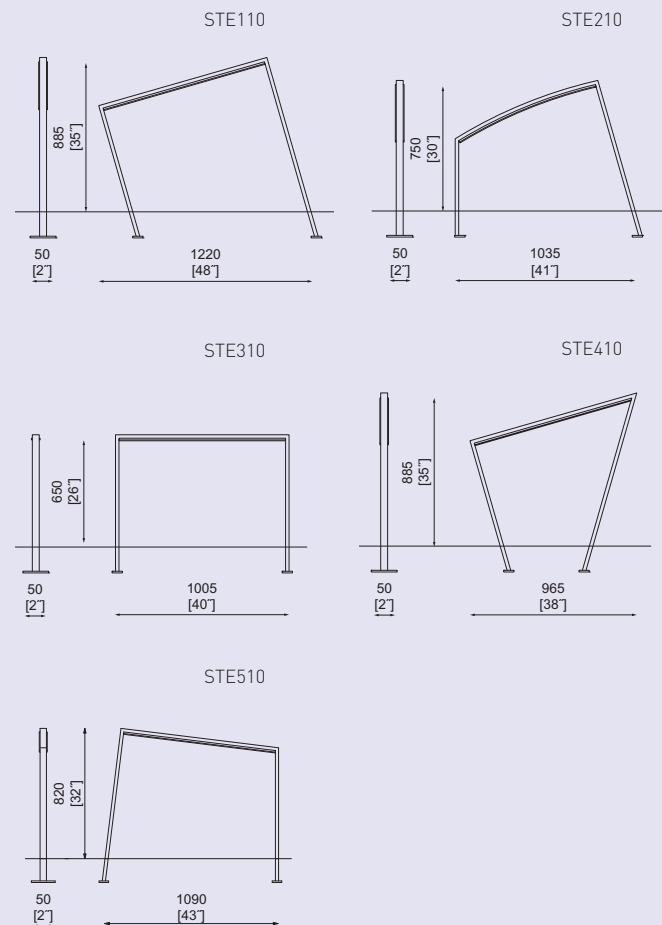
ocelová konstrukce, gumový opěrník



STE510

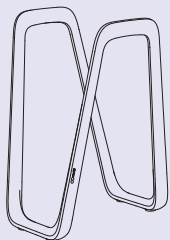
Stojan na jízdní kola

ocelová konstrukce, gumový opěrník



ELK

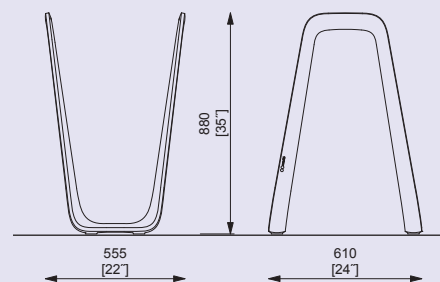
Stojan tvoří odlitek z recyklované a plně recyklovatelné hliníkové slitiny a je pevně přikotven k povrchu čtyřmi šrouby.



ELK110

Stojan na jízdní kola

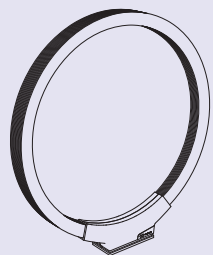
odlitek z hliníkové slitiny



ELK110

GOMEZ

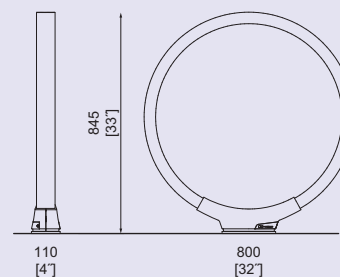
Nosná konstrukce z pozinkované oceli je obalena pryžovým (EPDM) profilem. Kotvení na povrch pomocí držáku z recyklované a plně recyklovatelné hliníkové slitiny.



GMZ110

Stojan na jízdní kola

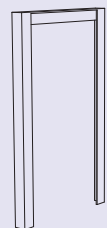
ocelovo-pryžová konstrukce, odlitek z hliníkové slitiny



GMZ110

LOTLIMIT

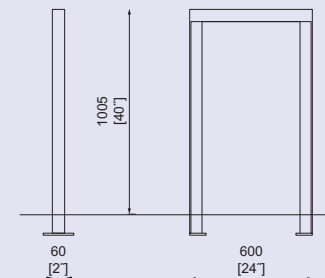
Zinkovaná ocelová konstrukce opatřena nástřikem práškového vypalovacího laku. Kotvení pod dlažbu se skrytými šrouby.



SL505

Stojan na jízdní kola

ocelová konstrukce



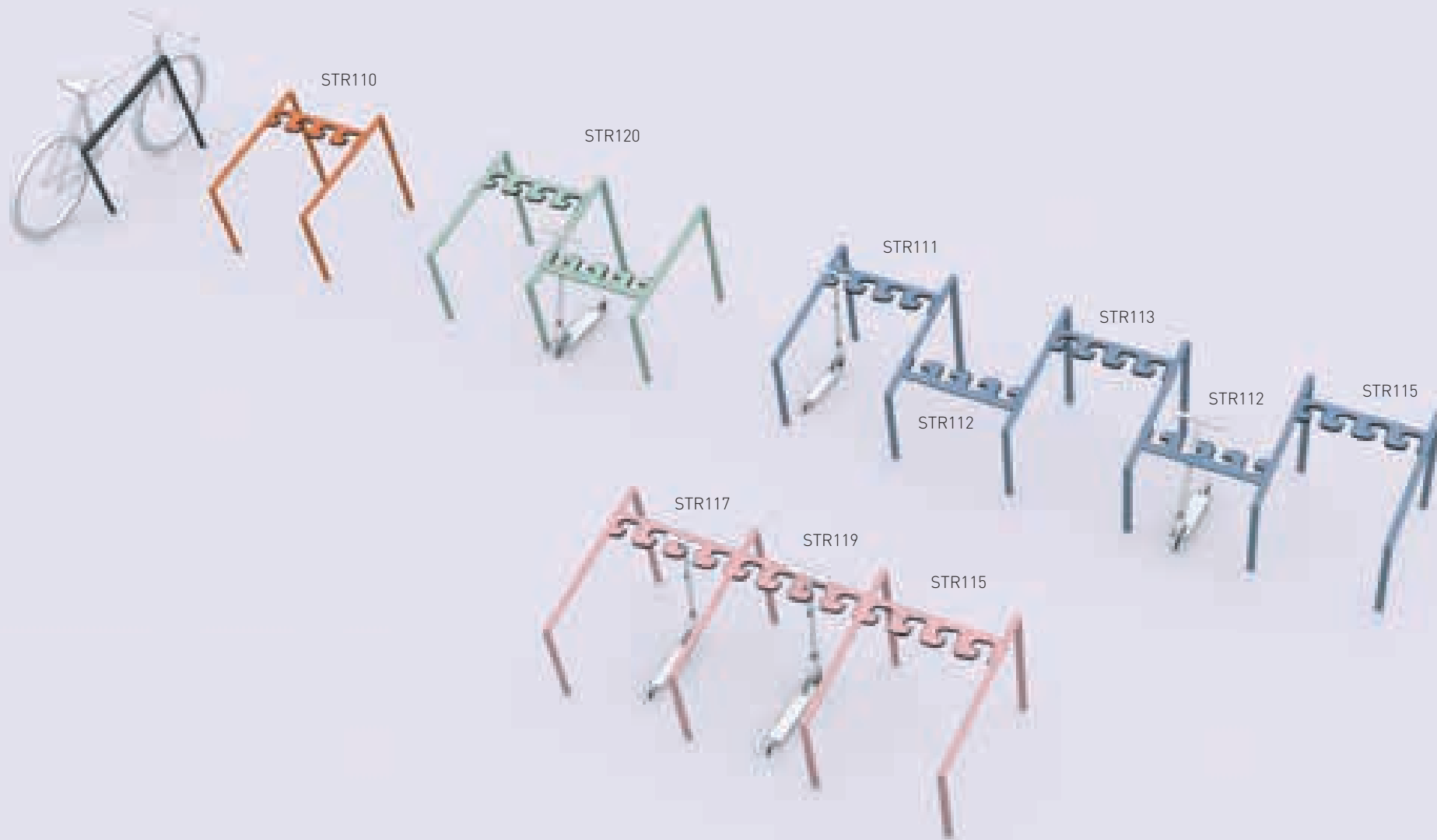
SL505

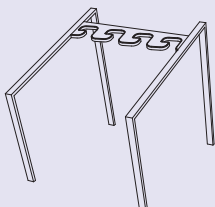


TROT

Ocelová zinkovaná konstrukce opatřená práškovým vypalovacím lakem. Výplň opěrníku z recyklovaného materiálu chrání koloběžky před poškozením. Sestava minimálně pro 4 koloběžky, s kotvením do zdi, podlahy nebo volně stojící.

bike stand STE110

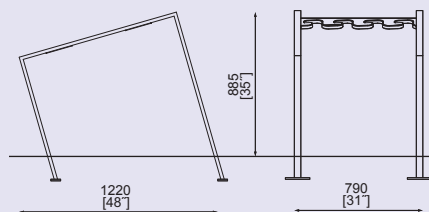




STR110/111/112/113/114/115/117/119/120

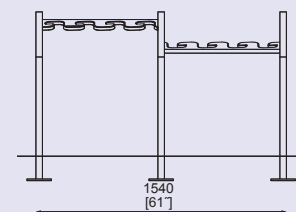
Stojan / Napojovaný stojan na koloběžky

ocelová konstrukce, výplň opěrníku z recyklovaného materiálu, základní segment pro 4 koloběžky

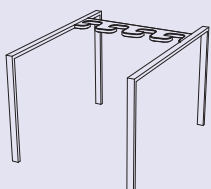


STR110

STR111
STR112
STR113
STR114
STR115
STR117
STR119



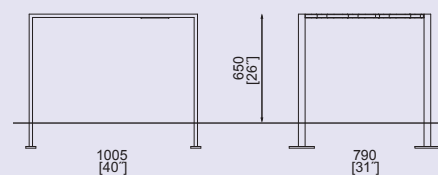
STR120



STR310/311/312/313/314/315/317/319/320

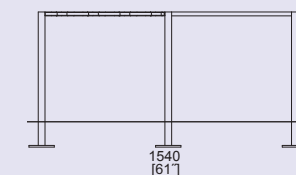
Stojan / Napojovaný stojan na koloběžky

ocelová konstrukce, výplň opěrníku z recyklovaného materiálu, základní segment pro 4 koloběžky

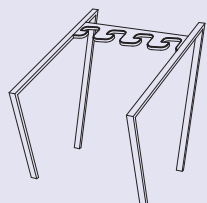


STR310

STR311
STR312
STR313
STR314
STR315
STR317
STR319



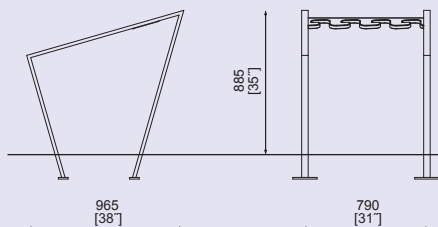
STR320



STR410/411/412/413/414/415/417/419/420

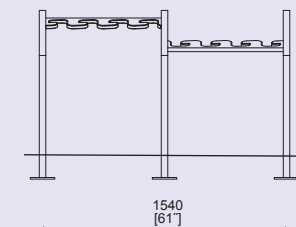
Stojan / Napojovaný stojan na koloběžky

ocelová konstrukce, výplň opěrníku z recyklovaného materiálu, základní segment pro 4 koloběžky

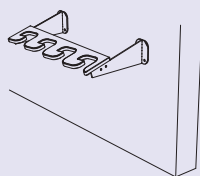


STR410

STR411
STR412
STR413
STR414
STR415
STR417
STR419



STR420



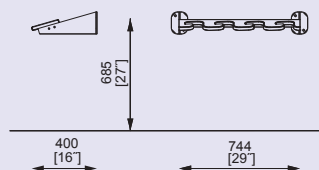
4

STR610/611

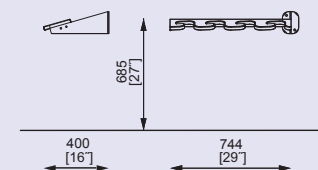
Stojan na koloběžky k upevnění na stěnu

ocelová konstrukce, výplň opěrníku z recyklovaného materiálu, základní segment pro 4 koloběžky

STR610



STR611

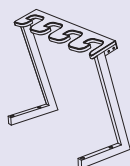


4

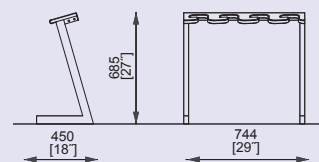
STR710/711

Stojan na koloběžky

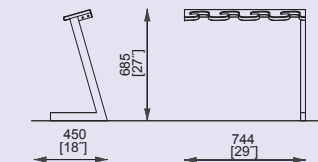
ocelová konstrukce, výplň opěrníku z recyklovaného materiálu, základní segment pro 4 koloběžky



STR710



STR711

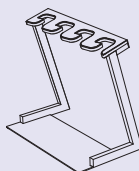


4

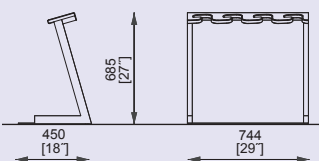
STR810

Stojan na koloběžky

ocelová konstrukce, výplň opěrníku z recyklovaného materiálu, základní segment pro 4 koloběžky

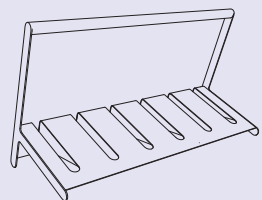


STR810



VELO

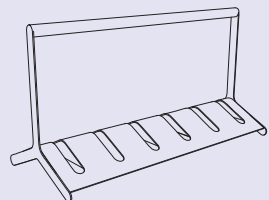
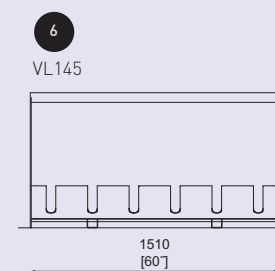
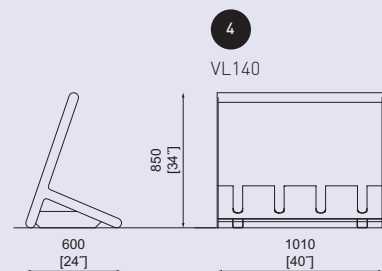
Žárově zinkovaná ocelová konstrukce opatřená nástřikem práškového vypalovacího laku, se čtyřmi nebo šesti drážkami pro jízdní kolo, s madlem pro připoutání jízdních kol. Možno volně postavit na dlažbu nebo pevně kotvit na dlažbu se skrytými šrouby.



VL140 / 145

Stojan na jízdní kola jednostranný s madlem

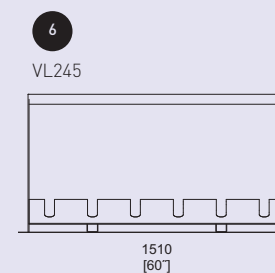
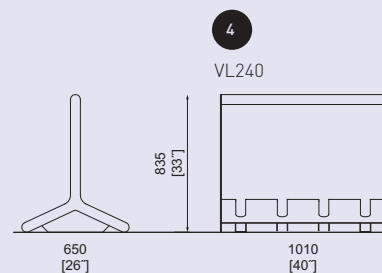
ocelová konstrukce



VL240 / 245

Stojan na jízdní kola oboustranný s madlem

ocelová konstrukce



MŘÍŽE KE STROMŮM NÁDOBY NA ROSTLINY PÍTKA DÁVKOVAČE

ARBOTTURA 400 (204) . **FLORIUM** 402 (212) . **FONS** 403 (216) . **HYDRO** 403 (215)
KVĚTA 404 (210) . **MALAGENO** 405 (208) . **POLYS** 406 (200) . **SANIT** 408 (214) . **SINUS** 408 (206) . **TYP0** 410 (196)



Arbottura



Florium



Fons



Hydro



Květa



Malageno



Polys



Sanit



Sinus



Typo

ARBOTTURA

Zinkovaná konstrukce z ohýbaných ocelových profilů v pohledovém stavu. Osazovací rám je součástí výrobku.



ART360/361/365/366

Ochranná mříž ke stromům

ocelová konstrukce



ART320/321/325/326

Ochranná mříž ke stromům

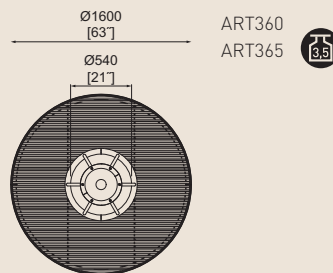
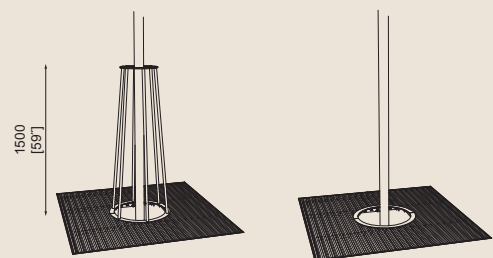
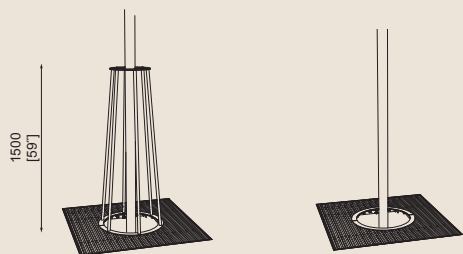
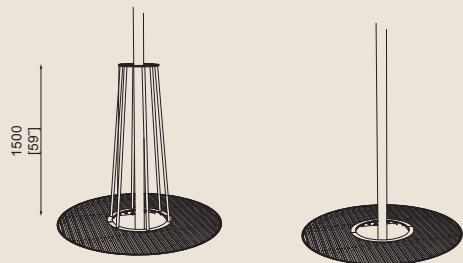
ocelová konstrukce



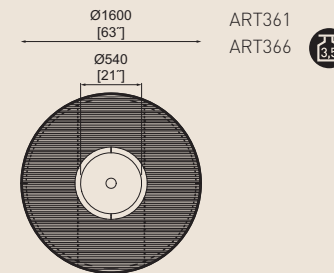
ART370/371/375/376

Ochranná mříž ke stromům

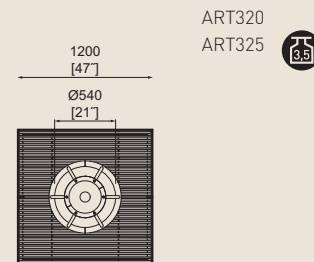
ocelová konstrukce



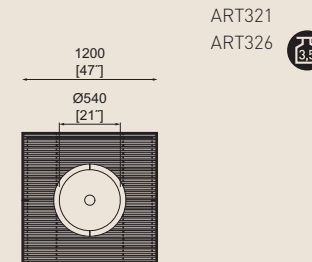
ART360
ART365



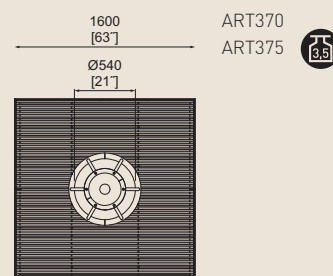
ART361
ART366



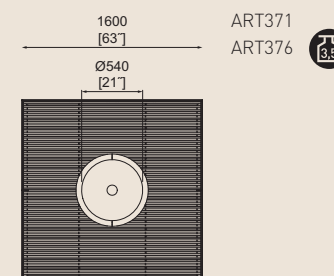
ART320
ART325



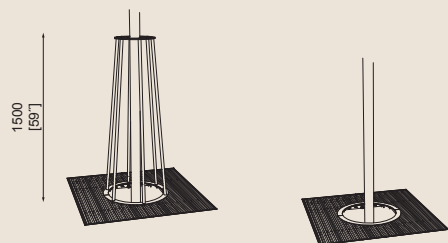
ART321
ART326



ART370
ART375



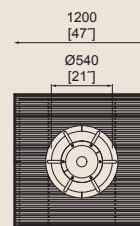
ART371
ART376



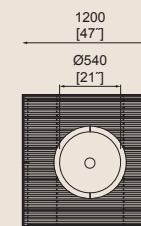
ART-C330 / C331

Ochranná mříž ke stromům

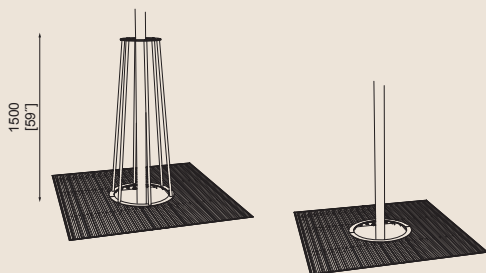
ocelová konstrukce,
obsahuje čtyři barevné lamely



ART-C330



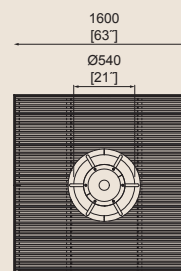
ART-C331



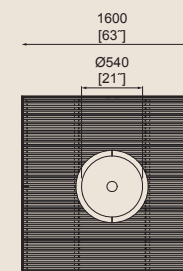
ART-C380 / C381

Ochranná mříž ke stromům

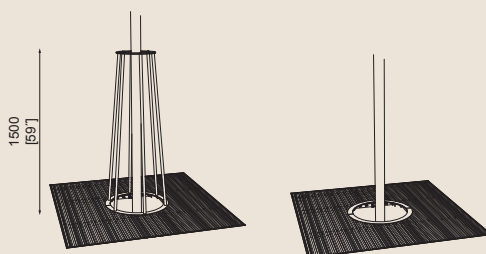
ocelová konstrukce,
obsahuje šest barevných lamel



ART-C380



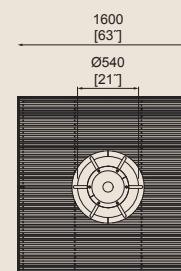
ART-C381



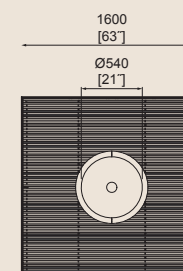
ART-C390 / C391

Ochranná mříž ke stromům

ocelová konstrukce,
obsahuje dvanáct barevných lamel



ART-C390



ART-C391

FLORIUM

Nosná zinkovaná ocelová kostra nese opláštění z ocelového zinkovaného plechu opatřeného práškovým vypalovacím lakem, popřípadě z dřevěných lamel. Vložená nádoba z pozinkovaného plechu. Kotvení na dlažbu.

FL510/520

Nádoba na rostliny

ocelová konstrukce, opláštění ocelovým plechem


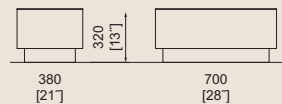


35l 9gal

FL510

2x40l 2x10gal

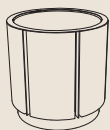
FL520



FL870

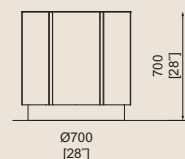
Nádoba na rostliny

ocelová konstrukce, opláštění ocelovým plechem



164l 42gal

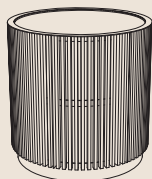
FL870



FL670/671

Nádoba na rostliny

ocelová konstrukce, opláštění dřevěnými lamelami



170l 44gal

FL670r

FL670t

FL670twj

FL670y

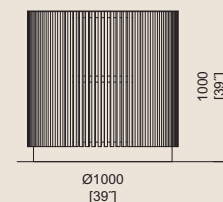
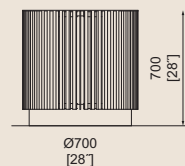
560l 147gal

FL671r

FL671t

FL671twj

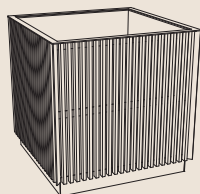
FL671y



FL650/651

Nádoba na rostliny

ocelová konstrukce, opláštění dřevěnými lamelami



210l 55gal

FL650r

FL650t

FL650twj

FL650y

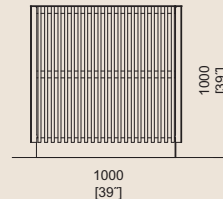
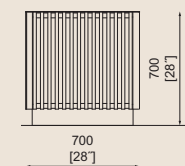
716l 189gal

FL651r

FL651t

FL651twj

FL651y



FONS

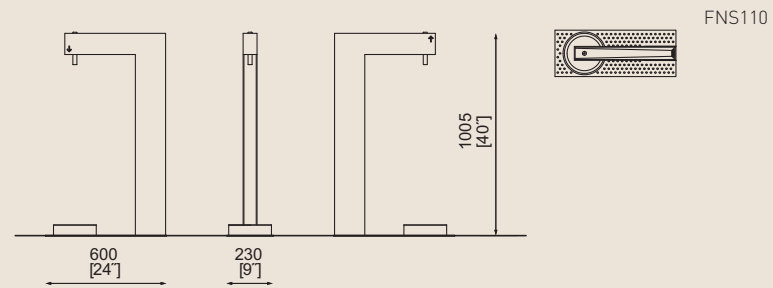
Tělo pítka tvoří ocelová konstrukce, opatřená vrstvou zinku a práškovým vypalovacím lakem, s odtokovým žlabem a miskou pro zvířata z nerezové oceli.



FNS110

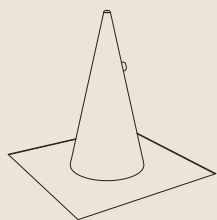
Pítko s miskou

ocelová konstrukce,
odtokový žlab a miska z nerez



HYDRO

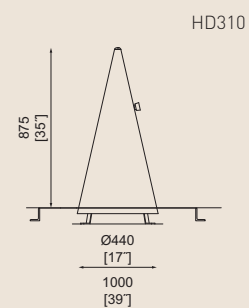
Kuželové tělo ze stejného materiálu.




HD310

Pítko kuželového tvaru

nerezová konstrukce



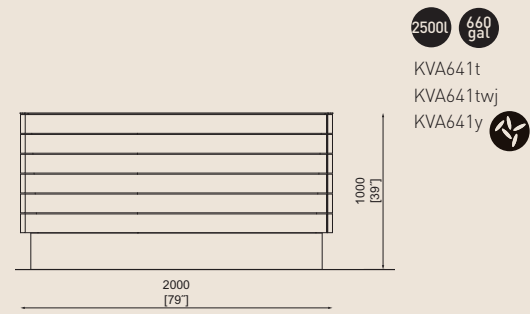
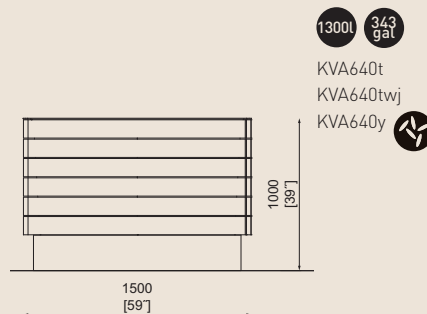
Nosná zinkovaná ocelová kostra nese opláštění z masivních dřevěných desek, vnitřní nádoba z pozinkovaného plechu.



KVA640 / 641

Nádoba na rostliny

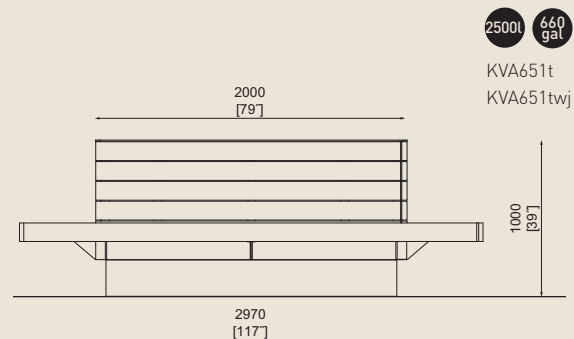
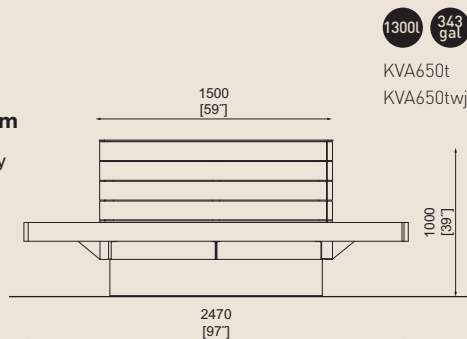
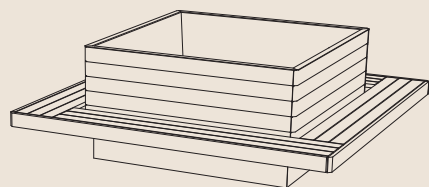
ocelová konstrukce,
opláštění dřevěnými deskami



KVA650 / 651

Nádoba na rostliny se sedákem

ocelová konstrukce, dřevěné desky



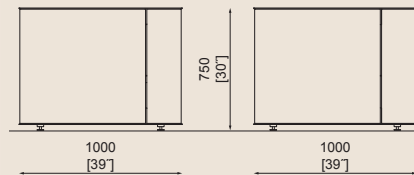
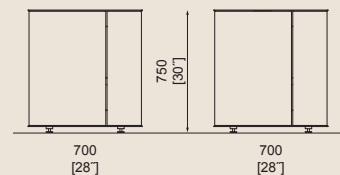
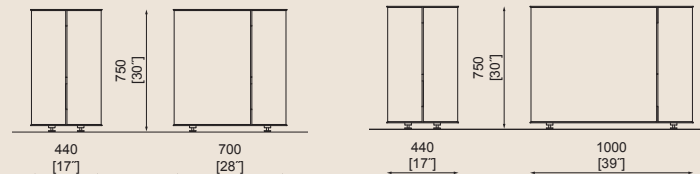
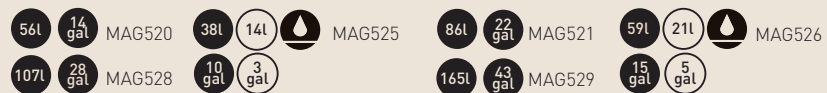
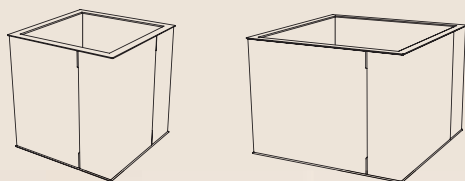
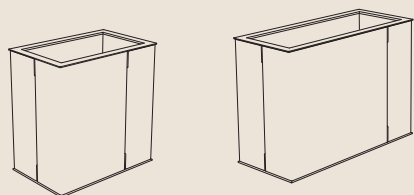
MALAGENO

Nosná zinkovaná ocelová kostra nese opláštění z hliníkového plechu opatřeného nástřikem práškového vypalovacího laku. Vložená nádoba z pozinkovaného plechu se samozavlažovacím systémem. Instalace pomocí stavitelných nožek, na přání v kombinaci s kolečky pro snadnější přemísťování v případě potřeby.

MAG520/521/525/526/528/529 620/621/625/626/628/629

Nádoba na rostliny


ocelová konstrukce, opláštění hliníkovým plechem, u varianty bez zavlažovacího systému možnost nádoby s objemem 56 l nebo 107 l / 86 l nebo 165 l, 106 l nebo 203 l / 253 l nebo 484 l



POLYS

Hliníkové tubusy povrchově opatřeny práškovým vypalovacím lakem, vloženy v ocelové konstrukci s nerezovými nožkami pro usazení i na nerovný povrch. Uvnitř nádoby plastový recyklát a obal z netkané textilie, variantně doplněn samozavlažovacím systémem. Kořeny rostlin jsou díky izolačnímu systému chráněny v zimě proti zamrznutí a v létě proti přehřátí.





POL125/126/127/155/156/157

Nádoba na rostliny

ocelová podstava s platformou,
opláštění hliníkovým plechem

69L 18 gal POL155

53L 14 gal POL125



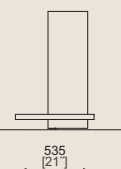
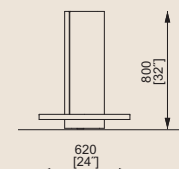
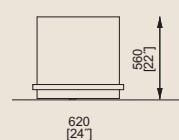
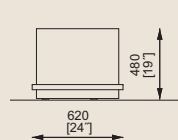
69L 18 gal POL156

53L 14 gal POL126



15L 4 gal POL157

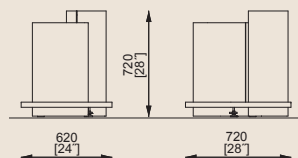
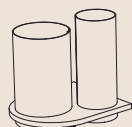
12L 3 gal POL127



POL225/255

Sestava dvou nádob na rostliny

ocelová podstava s platformou,
opláštění hliníkovým plechem



31/5L 8/3 gal POL255

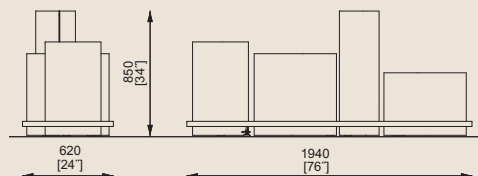
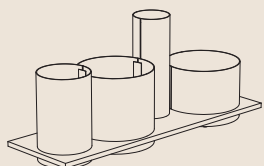
24/12L 6/3 gal POL225



POL425/455

Sestava čtyř nádob na rostliny

ocelová podstava s platformou,
opláštění hliníkovým plechem



31/69/15/69L

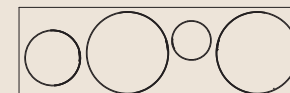
8/18/3/18 gal

POL455

24/53/12/53L

6/14/3/14 gal

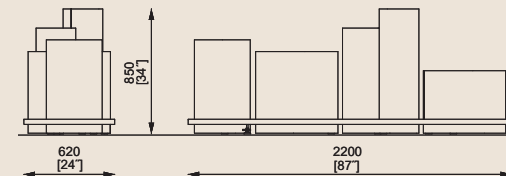

POL425



POL525/555

Sestava pěti nádob na rostliny

ocelová podstava s platformou,
opláštění hliníkovým plechem



31/69/15/15/69L

8/18/3/3/18 gal

POL555

24/53/12/12/53L

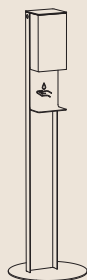
6/14/3/3/14 gal

POL525



SANIT

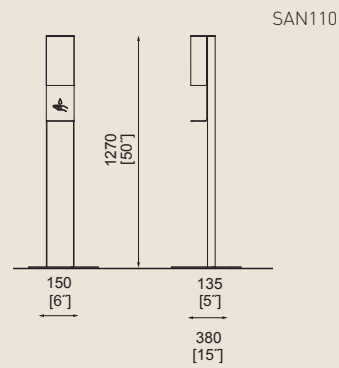
Lehká nekotvená hliníková konstrukce opatřená práškovým vypalovacím lakem. Nerezový držák s hliníkovými dvířky pro bezdotykové dávkování dezinfekce.



SAN110

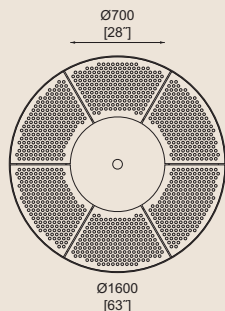
Stojan na dezinfekci

hliníkový sloupek, nerezová schránka na dezinfekci s hliníkovými dvířky



SINUS

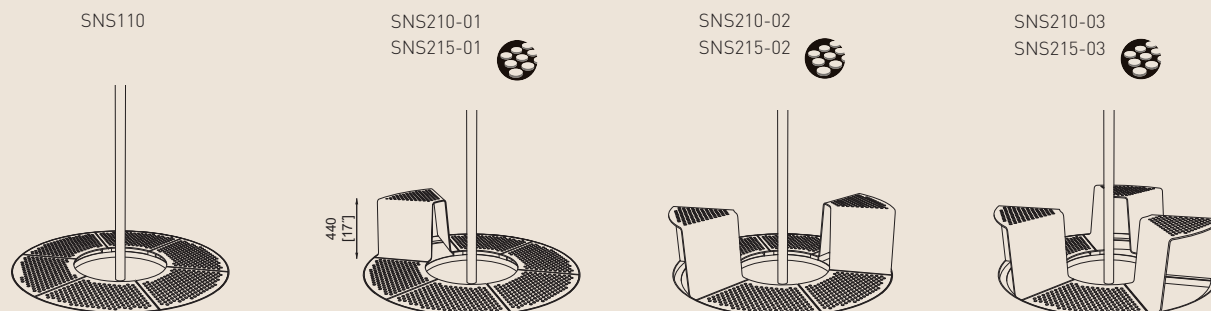
Konstrukce ze silného zinkovaného ocelového plechu opatřená práškovým vypalovacím lakem nebo ponechána bez něj v pohledovém zinku. Sedák Citépin teplotně izoluje ocelový povrch a zvyšuje komfort.



SNS110/210-01 / 210-02 / 210-03 / 215-01 / 215-02 / 215-03

Multifunkční ochranná mříž ke stromům

ocelová konstrukce, sedáky z perforovaného plechu, variantně Citépin





TYP0


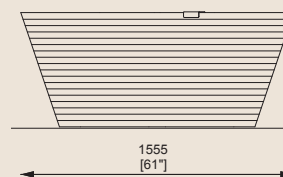
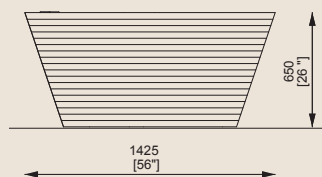
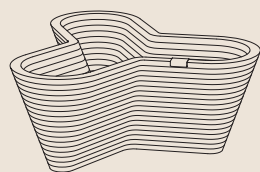
Osm tvarů květináčů, vyrobených technologií 3D tisku betonu, s vylitým dnem. Nerezový štítek s logem a s nastavitelnými nožkami pro nerovný povrch. Lze doplnit samozavlažovacím systémem.

380l 100 gal

TYP100/105

Nádoba na rostliny

betonová nádoba z 3D tisku



TYP100
TYP105


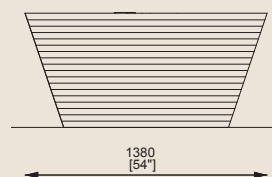
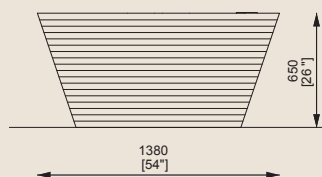



480l 127 gal

TYP200/205

Nádoba na rostliny

betonová nádoba z 3D tisku



TYP200
TYP205

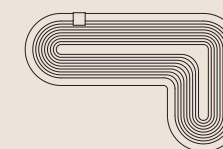

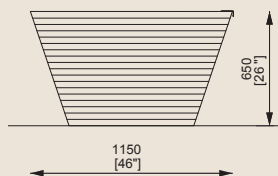
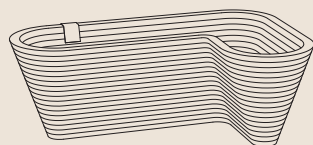


400l 104 gal

TYP300/305

Nádoba na rostliny

betonová nádoba z 3D tisku



TYP300
TYP305

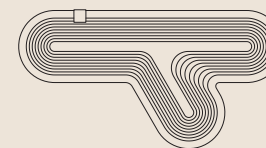

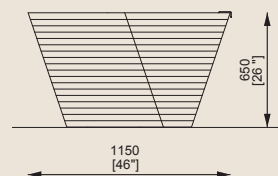



490l 129 gal

TYP400/405


Nádoba na rostliny

betonová nádoba z 3D tisku



TYP400
TYP405



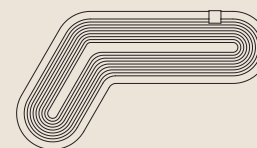

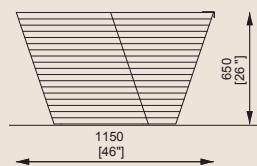


420L 111 gal

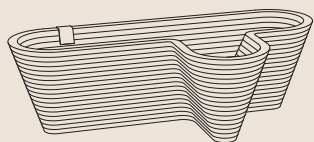
TYP500/505

Nádoba na rostliny

betonová nádoba z 3D tisku



TYP500
TYP505

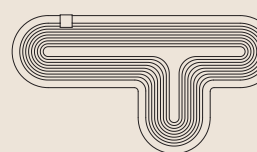
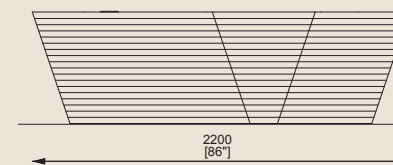
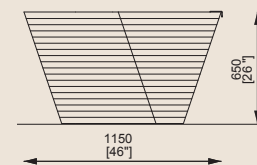


480L 127 gal


TYP600/605

Nádoba na rostliny

betonová nádoba z 3D tisku



TYP600
TYP605

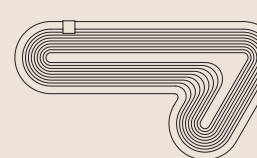
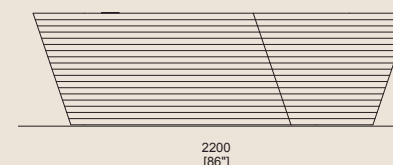
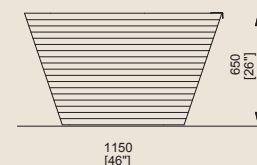


670L 177 gal

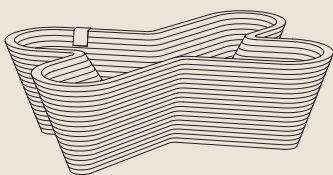
TYP700/705

Nádoba na rostliny

betonová nádoba z 3D tisku



TYP700
TYP705

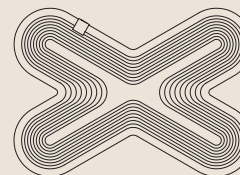

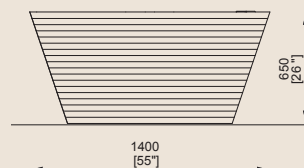


490L 129 gal

TYP800/805

Nádoba na rostliny

betonová nádoba z 3D tisku






TYP800
TYP805




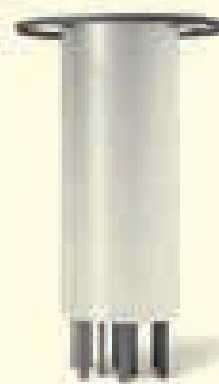
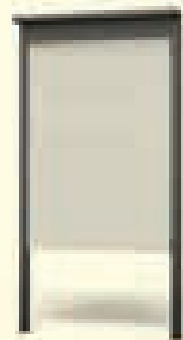
INFORMAČNÍ NOSIČE

C-LIGHT IF 414 [220] . **CLIG** 415 [222] . **EGERO** 416 [224] . **OS** 416 [225] . **POSTERION** 417 [223]



C-light IF

Clig




Posterior

Egero

Os

C-LIGHT IF

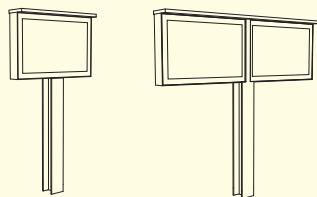
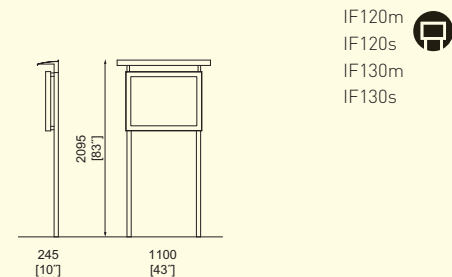
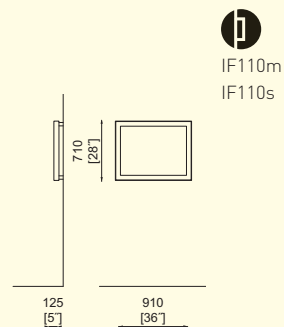
Ocelová žárově zinkovaná konstrukce opatřená krycím lakem ve standardním odstínu, kalené sklo.



IF110/120/130

Jednostranná informační vývěska


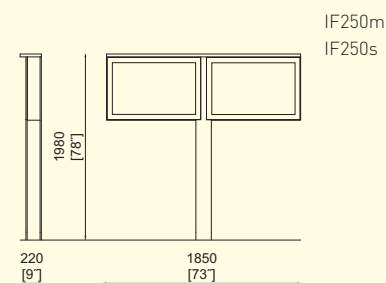
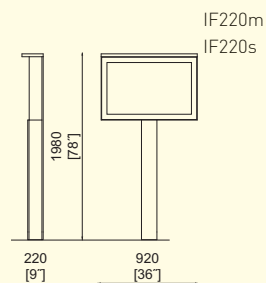
ocelová konstrukce, kalené sklo



IF220/250

Jednostranná informační vývěska

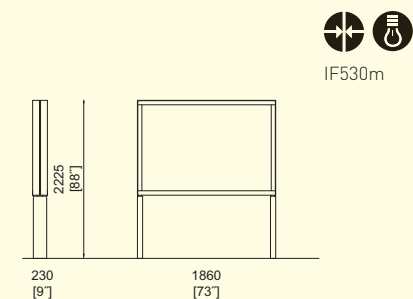
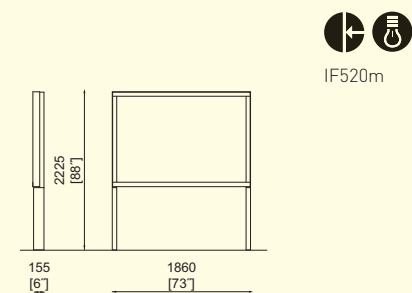
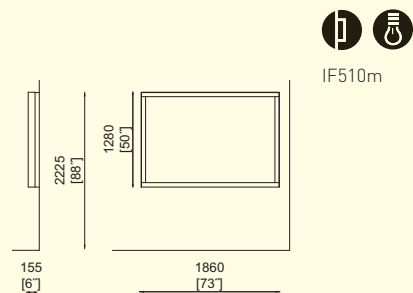
ocelová konstrukce, kalené sklo



IF510/520/530

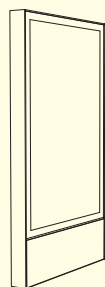
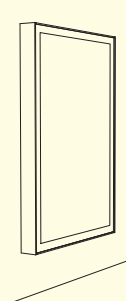
Osvětlená informační skříň

ocelová konstrukce, nerezové prvky, kalené sklo



CLIG

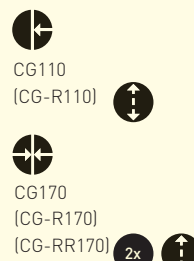
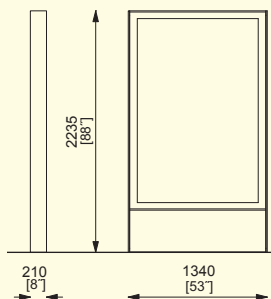
Ocelová zinkovaná konstrukce opatřená krycím lakem ve standardním odstínu, svislé boční lišty na dveřích z lakovaného hliníku, vodorovné z broušeného hliníku. Dveře otevírané nahoru, kalené sklo.



CG100/R100/110/R110/170/R170/270/R270

Prosvětlená reklamní vitrina

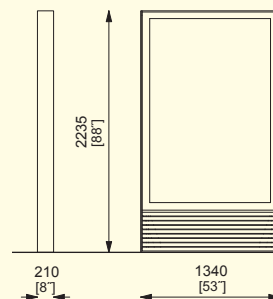
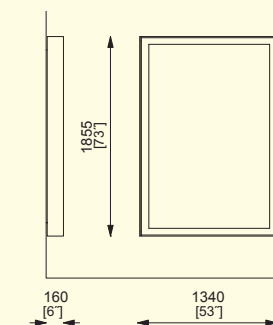
ocelová konstrukce, prvky z hliníku a ze dřeva, kalené sklo



CG110
[CG-R110]

CG170
[CG-R170]



[CG-RR170]



CG100
[CG-R100]




CG270t
[CG-R270t]
[CG-RR270t]



EGERO

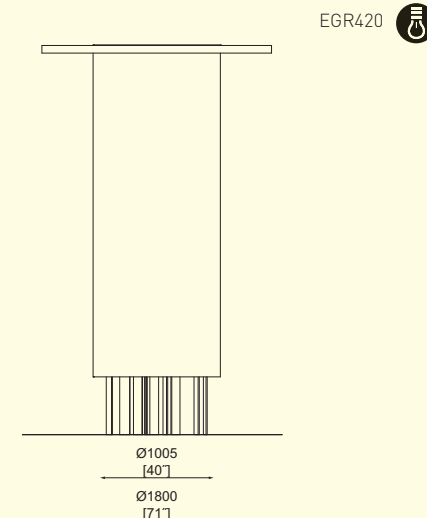
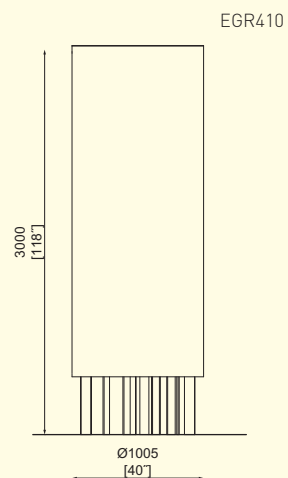
Ocelová zinkovaná konstrukce opatřená nástřikem
práškového vypalovacího laku. Činná plocha
z ocelového pozinkovaného plechu.



EGR410/420

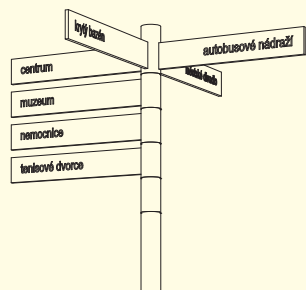
Válcová plakátovací plocha

ocelová konstrukce, plocha z ocelového plechu,
osvětlení LED



OS

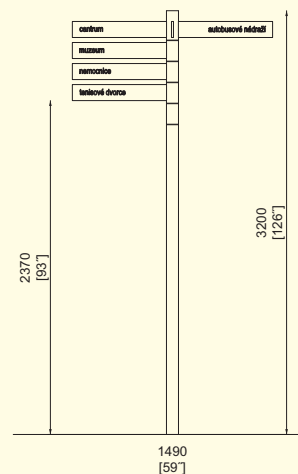
Ocelový zinkovaný sloup i celohliníkové směrovky opatřené nástřikem
práškového vypalovaného laku. Grafika provedena samolepicími fóliemi
nebo sitotiskem. Šipky lze standardně umísťovat v pěti patrech nad
sebou, v každém z nich mohou být šipky osazeny do čtyř navzájem
kolmých směrů. Jednotlivá patra mohou být vůči sobě pootočená.
Na jednom sloupu může tedy být osazeno maximálně dvacet šipek do
osmi směrů. Šipky mohou být instalovány i na stávající sloupy veřejného
osvětlení pomocí univerzální upínací sady.



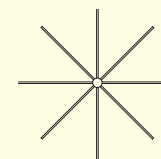
OS500

Šipkový orientační systém

ocelová konstrukce,
hliníkové směrovky




OS500



POSTERION


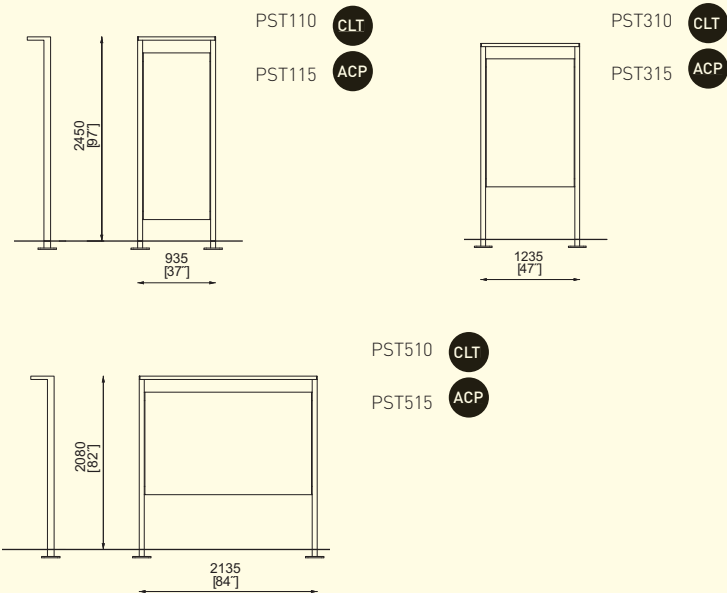
Ocelová zinkovaná konstrukce opatřená práškovým vypalovacím lakem nese plakátovací plochu z KLH desky nebo kompozitního panelu. Stříška z KLH desky a pozinkovaného plechu.



PST110/115/310/315/510/515

Jednostranná plakátovací plocha

ocelová konstrukce, plocha z KLH desky nebo kompozitního panelu



PŘÍSTŘEŠKY PAVILONY

AUREO 420 [250] . AUREO VELO 421 [258] . CUBY / CUBYSCREEN 422/428 [228/234] . DEPOT 430 [244] . EDGE 436 [260]
GEOMERE 438 [248] . NUBO 440 [236] . PIN / PINSCREEN 442/444 [254] . PINECONE 446 [262] . SMOKERS 446 [264] . UFO 447 [242]



Aureo




Aureo Velo




Cuby / Cubyscreen



Depot



Edge



Geomere



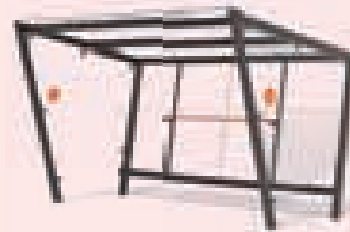
Nubo



Pin / Pinscreen



Pinecone



Smokers



Ufo

AUREO

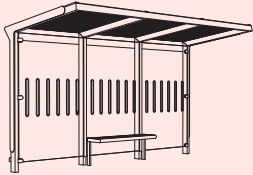
Ocelová zinkovaná konstrukce opatřená práškovým vypalovacím lakem. Zadní a boční stěny z kaleného skla, dřevěných desek nebo perforovaného plechu. Zastřešení bezpečnostním sklem, fotovoltaickými skly nebo střechou s extenzivní vegetační vrstvou. Odvodnění vedené nohou. Přístřešek může být osazen jednou nebo dvěma prosvětlenými vitrínami v bočních stěnách ve formátu citylight (CG). Lavička se sedákem z masivního dřeva. Možno doplnit nosičem jízdních ráďů.



AE200/300/400

Zastávkový přístřešek s plochou střechou

ocelová nosná konstrukce, střecha z bezpečnostního skla / s extenzivní vegetační vrstvou / fotovoltaickým sklem, zadní stěna z kaleného skla



AE200-SS

AE200-ZS

AE200-VS



AE300-SS

AE300-ZS

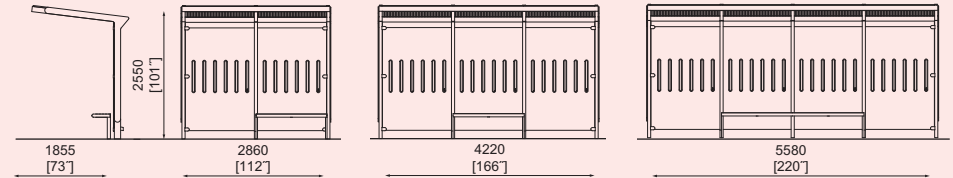
AE300-VS



AE400-SS

AE400-ZS

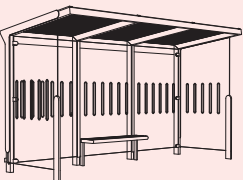
AE400-VS



AE210/310/410

Zastávkový přístřešek s plochou střechou

ocelová nosná konstrukce, střecha z bezpečnostního skla / s extenzivní vegetační vrstvou / fotovoltaickým sklem, boční a zadní stěny z kaleného skla



AE210a-SS

AE210a-ZS

AE210a-VS



AE310a-SS

AE310a-ZS

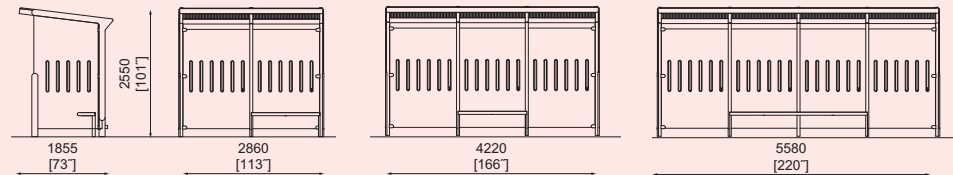
AE310a-VS



AE410a-SS

AE410a-ZS

AE410a-VS



AUREO VELO

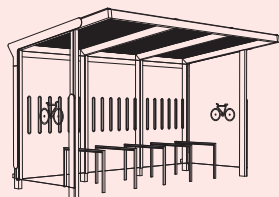
Ocelová zinkovaná konstrukce opatřená práškovým vypalovacím lakem. Zadní a boční stěny z kaleného skla, tahokovu nebo dřevěných profilů. Zastřešení bezpečnostním sklem nebo střešou s extenzivní vegetační vrstvou.



AE-V310 / V610


Přístřešek na kola s plochou střechou

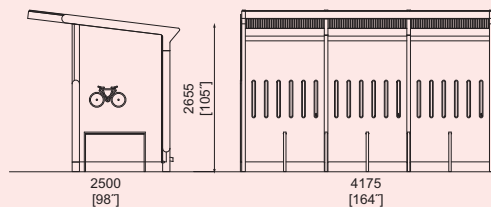
ocelová nosná konstrukce, střecha z bezpečnostního skla / s extenzivní vegetační vrstvou, zadní a boční stěny z kaleného skla, ocelové stojany s gumovým opěrníkem



10


AE-V310-SS

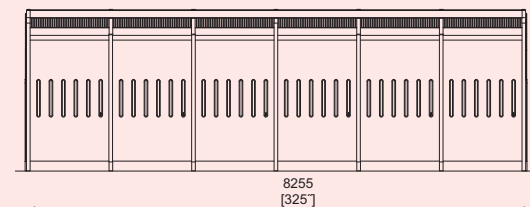
AE-V310-ZS 



22

AE-V610-SS

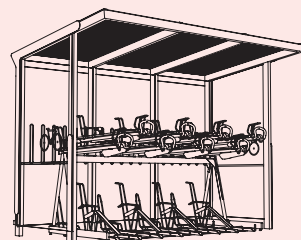
AE-V610-ZS 



AE-V360 / V660

Přístřešek pro dvoupatrové stání kol s plochou střechou

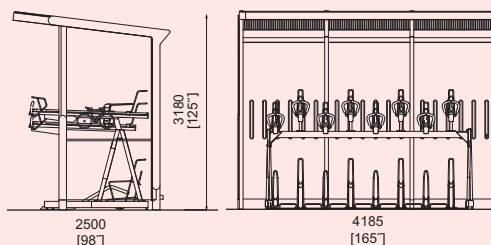
ocelová nosná konstrukce, střecha z bezpečnostního skla / s extenzivní vegetační vrstvou, zadní a boční stěny z kaleného skla, dvoupatrový systém parkování kol



16 18

AE-V360-SS

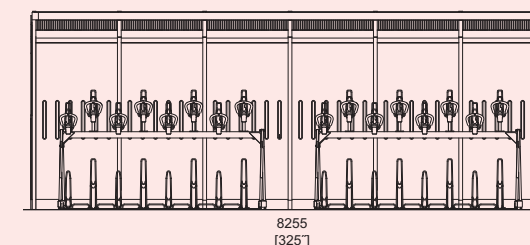
AE-V360-ZS 



32 36

AE-V660-SS

AE-V660-ZS 



CUBY MEET

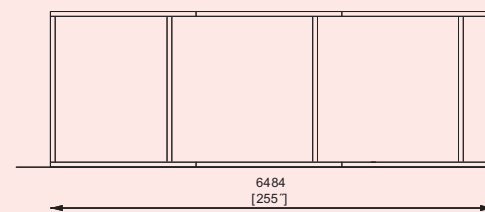
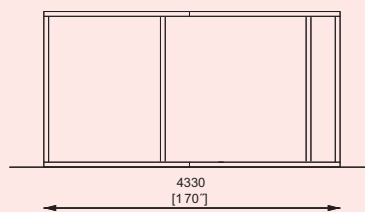
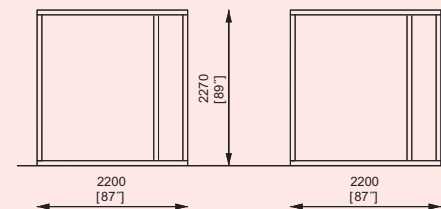
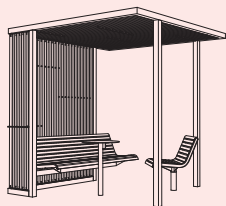
Venkovní altán Cuby Meet tvoří ocelová konstrukce opatřená práškovým vypalovacím lakem. Kotvení pod dlažbu nebo na dlažbu s podlahou.



CUB

Venkovní altán

ocelová konstrukce, stěny: dřevěné lamely / dřevěná treláž / dřevěné žaluzie / lanka pro popínavé rostliny s květináčem / KLH desky, střecha: dřevěné lamely / vegetační vrstva / lanka pro popínavé rostliny / kompozitní panel



CUB100
CUB1001

CUB300
CUB3001

CUB102
CUB1021

CUB103
CUB1031

CUB202
CUB2021

CUB104
CUB1041

CUB101
CUB1011

CUBY STUDY

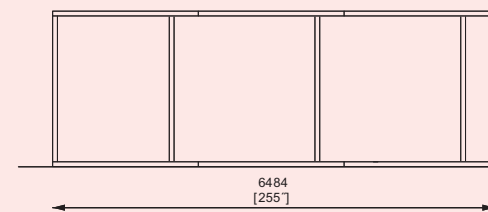
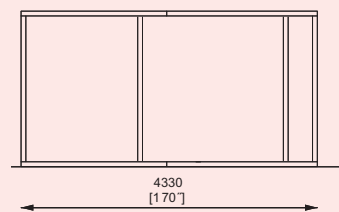
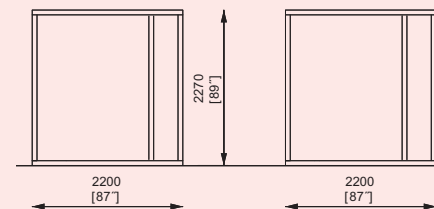
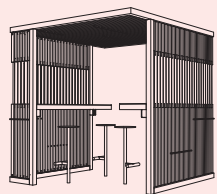
Venkovní altán Cuby Study tvoří ocelová konstrukce opatřená práškovým vypalovacím lakem. Kotvení pod dlažbu nebo na dlažbu s podlahou.



CUB

Venkovní altán

ocelová konstrukce, stěny: dřevěné lamely s průhledy, střeška: fotovoltaický systém / kompozitní panel / dřevěné lamely / vegetační vrstva



CUB113
CUB1131



CUB114
CUB1141



CUB112
CUB1121



CUB110
CUB1101



CUBY SNACK

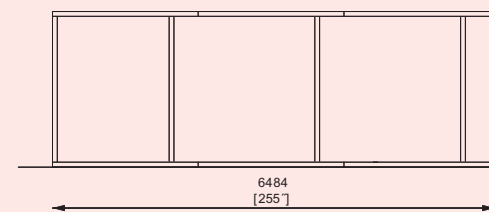
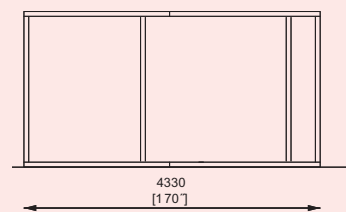
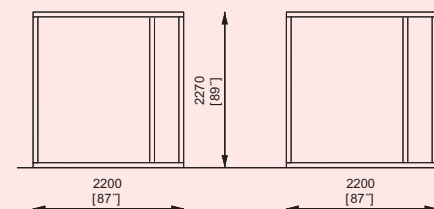
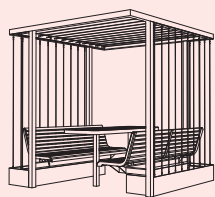
Venkovní altán Cuby Snack tvoří ocelová konstrukce opatřená práškovým vypalovacím lakem. Kotvení pod dlažbu nebo na dlažbu s podlahou.



CUB

Venkovní altán

ocelová konstrukce, stěny: dřevěná treláž, dřevěné žaluzie, lanka pro popínavé rostliny s květináčem nebo bez, tahokov
střecha: dřevěné lamely, vegetační vrstva, lanka pro popínavé rostliny, kompozitní panel



CUB121
CUB1211



CUB322
CUB3221



CUB123
CUB1231



CUB323
CUB3231



CUB125
CUB1251



CUB122
CUB1221



CUB124
CUB1241



CUBY REST

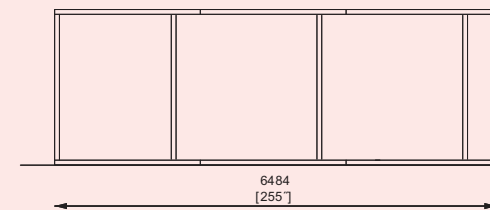
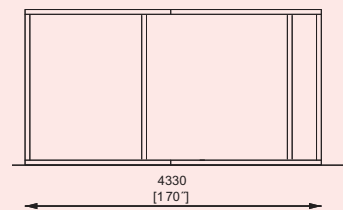
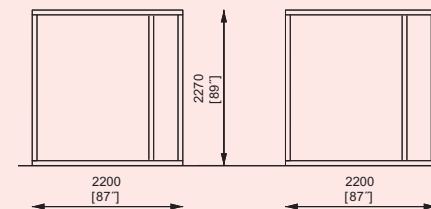

Venkovní altán Cuby Rest tvoří ocelová konstrukce opatřená práškovým vypalovacím lakem. Kotvení pod dlažbu nebo na dlažbu s podlahou.



CUB

Venkovní altán

ocelová konstrukce, stěny: lanka pro popínavé rostliny s květináčem nebo bez / dřevěné lamely / dřevěné žaluzie / dřevěná treláž, střecha: lanka pro popínavé rostliny / dřevěné lamely / vegetační vrstva



CUB140
CUB1401



CUB141
CUB1411



CUB142
CUB1421



CUB143
CUB1431



CUB341
CUB3411



CUB144
CUB1441



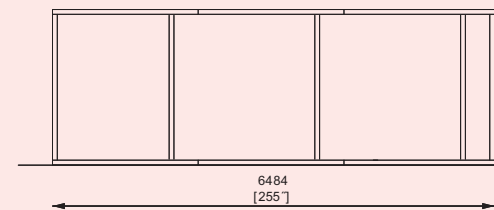
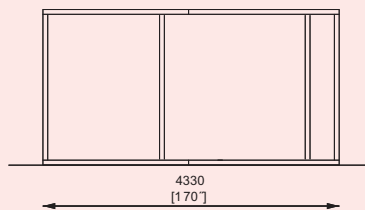
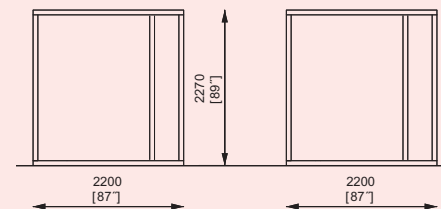
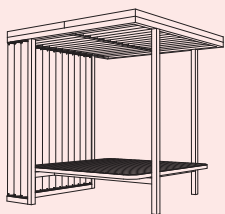
Venkovní altán Cuby Dream tvoří ocelová konstrukce opatřená práškovým vypalovacím lakem. Kotvení pod dlažbu nebo na dlažbu s podlahou.



CUB

Venkovní altán

ocelová konstrukce, relaxační plocha, stěny: dřevěné žaluzie / dřevěné lamely / dřevěná treláž / lanka pro popínavé rostliny / KLH desky
 střecha: vegetační vrstva / dřevěné lamely / kompozitní panel / lanka pro popínavé rostliny



CUB150
CUB1501



CUB151
CUB1511



CUB154
CUB1541



CUB250
CUB2501



CUB155
CUB1551



CUB156
CUB1561



Konstrukce



Interiér



Materiály střechy





Materiály stěny



CUBY SCREEN

Ocelová zinkovaná konstrukce ve dvou výškách. Výplně stěn lze vybírat mezi dřevěnými lamelami, žaluziemi a treláží, ocelovým tahokovem nebo lankovou stěnou pro popínavé rostliny, variantně s květináčem nebo bez.

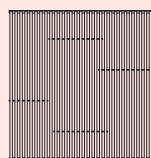
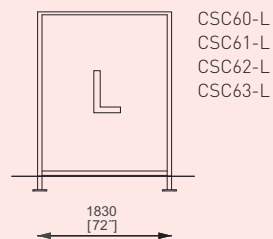
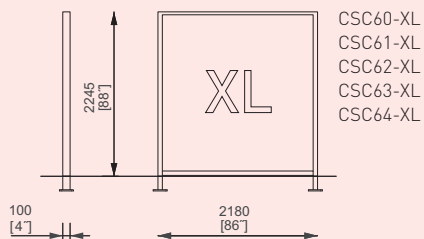





CSC

Paraván


ocelová konstrukce, výplň: dřevěné lamely, žaluzie nebo treláž, tahokov, lanka pro popínavé rostliny s květináčem nebo bez




CUB10R



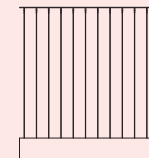
CUB12R




CUB13R




CUB20R




CUB40R




CUB42R



CSC10-L



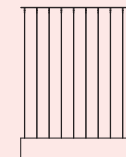
CSC12-L




CSC13-L



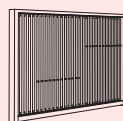
CSC20-L



CSC40-L




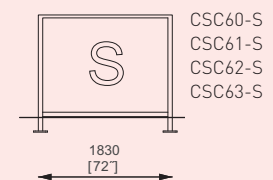
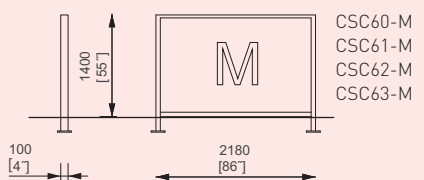
CSC42-L



CSC

Paraván

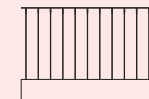
ocelová konstrukce, výplň: dřevěné lamely, tahokov, lanka pro popínavé rostliny s květináčem nebo bez



CSC10-M




CSC20-M



CSC40-M



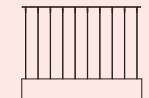
CSC42-M



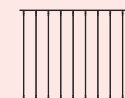
CSC10-S



CSC20-S



CSC40-S

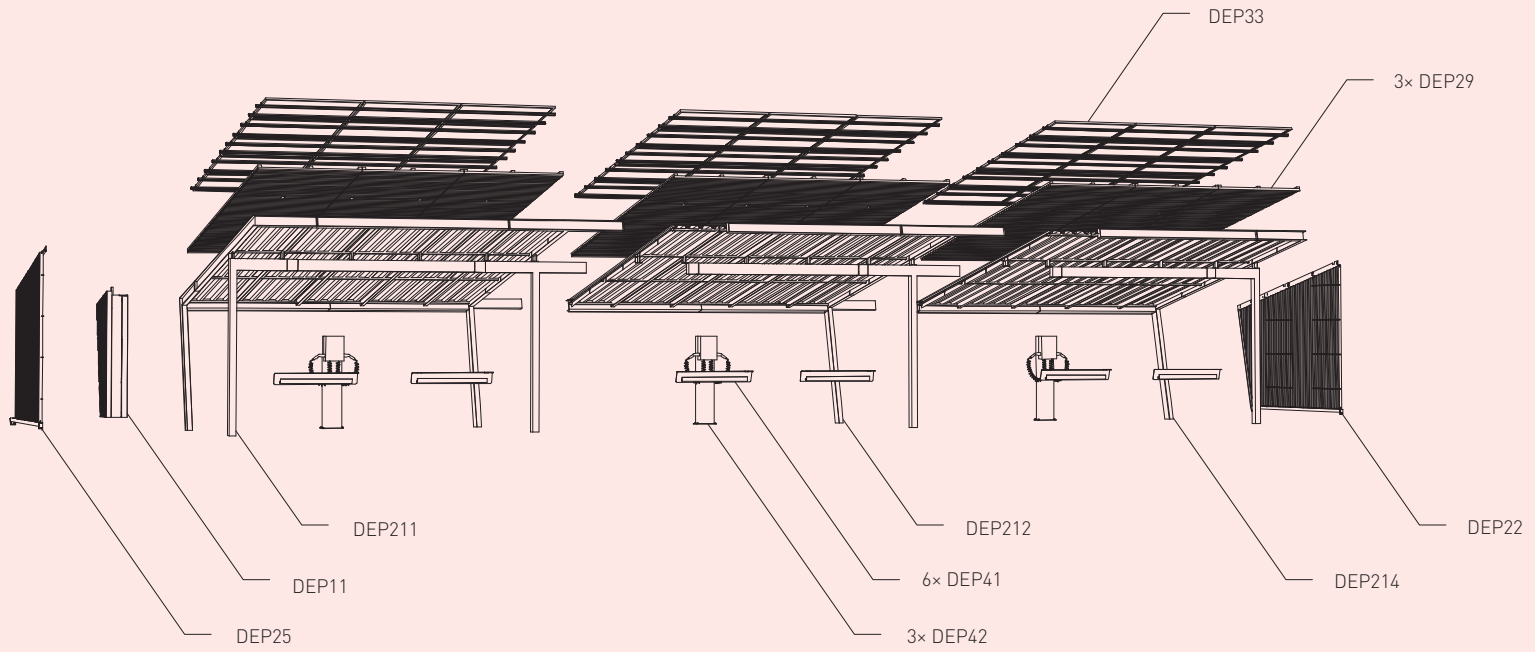
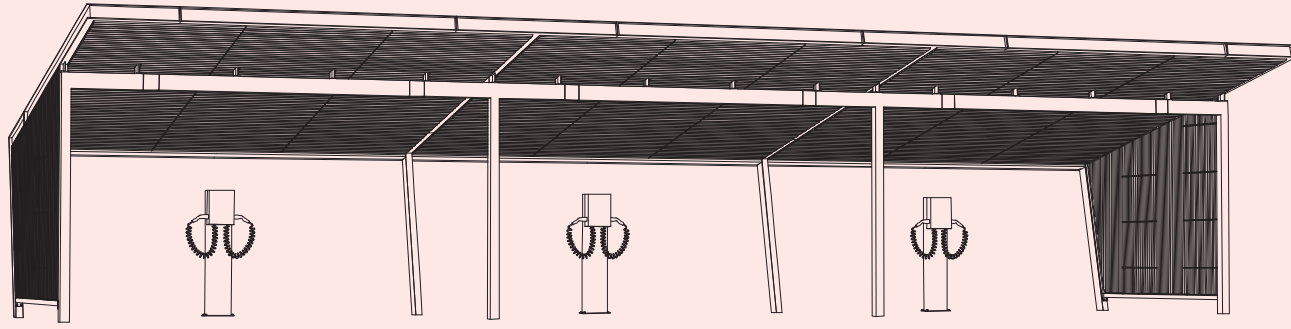


CSC42-S

DEPOT

Ocelová zinkovaná konstrukce, variantně opatřená barevným lakem. Přístřešek může být doplněn bočními dřevěnými stěnami, skříňkou pro elektroinstalaci, fotovoltaickou střechou, případně dřevěným podhledem nebo osvětlením.



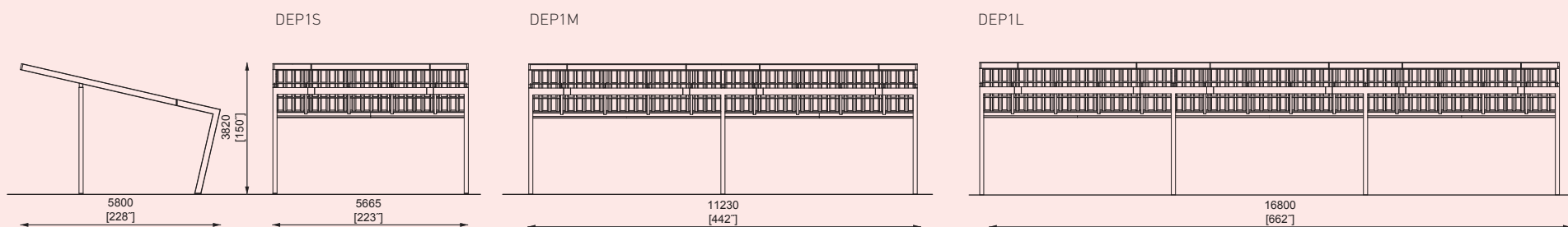



DEPOT 1

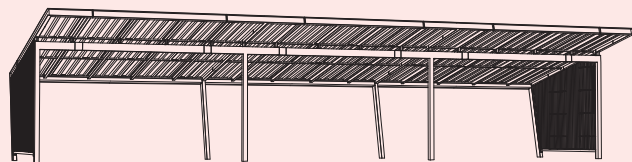
DEP1 S/M/L

Přístřešek pro auta

ocelová konstrukce, střecha z trapézového plechu



DEPOT 2

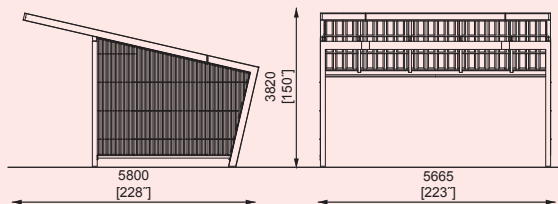


DEP2 S/M/L

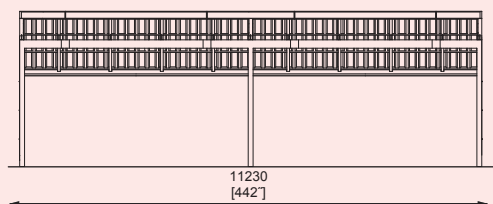
Přístřešek pro auta

ocelová konstrukce, stěny z dřevěných lamel,
střecha z trapézového plechu

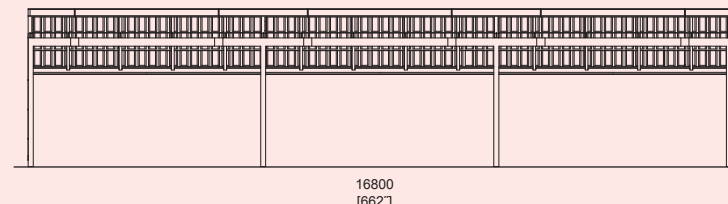
DEP2S



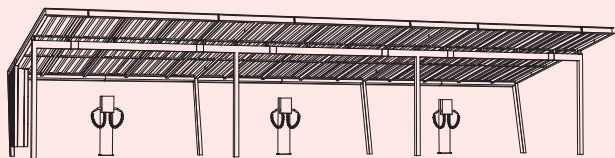
DEP2M



DEP2L



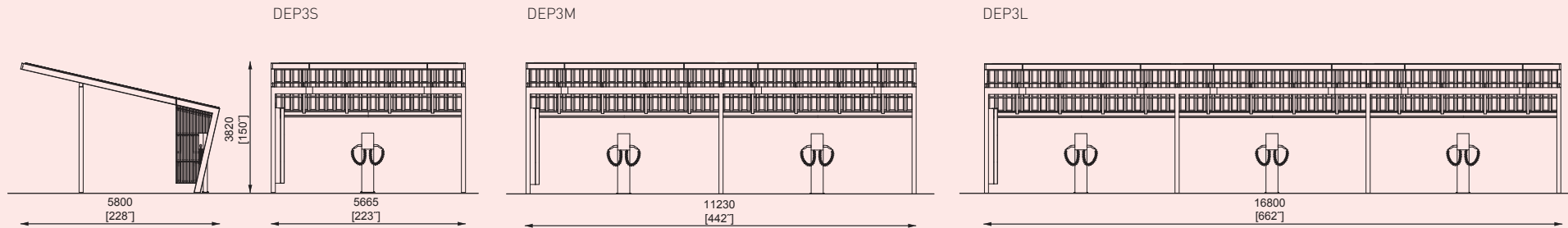
DEPOT 3



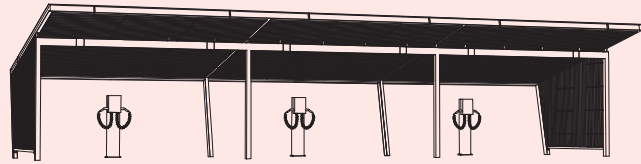
DEP3 S/M/L

Přístřešek pro auta

ocelová konstrukce, střecha s fotovoltaickým systémem a podhledem z trapézového plechu, elektrobox, nabíjecí stojany



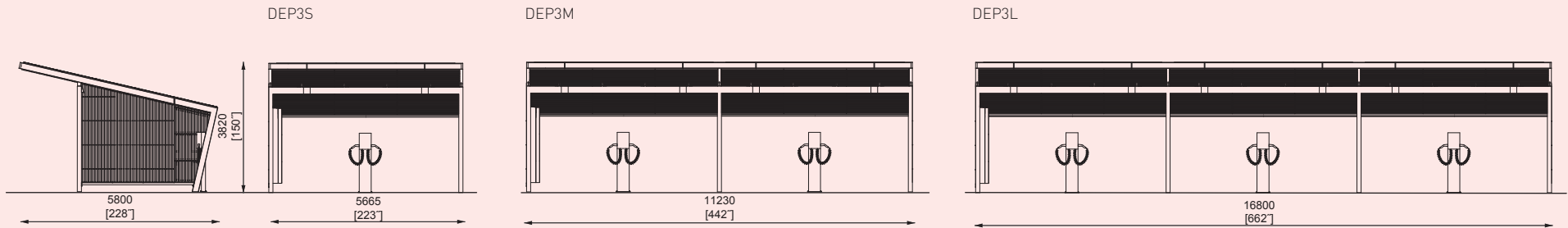
DEPOT 4



DEP4 S/M/L

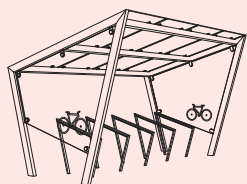
Přístřešek pro auta

ocelová konstrukce, stěny z dřevěných lamel, střeška s fotovoltaickým systémem a dřevěným podhledem, elektrobox, nabíjecí stojany, LED osvětlení



EDGE

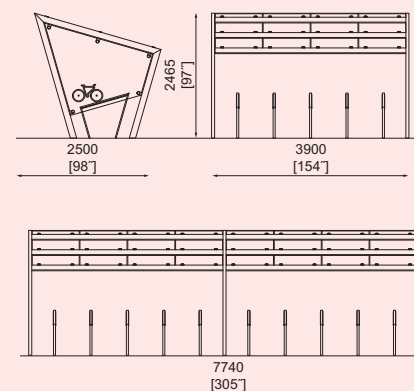
Ocelová zinkovaná konstrukce opatřená práškovým vypalovacím lakem. Boční stěny z kaleného skla. Zastřešení bezpečnostním sklem nebo ocelovým trapézovým plechem.



EDG110/150/310/350

Přístřešek na kola

ocelová nosná konstrukce, střecha z bezpečnostního skla, boční stěny z kaleného skla, ocelové stojany s gumovým opěrníkem



10

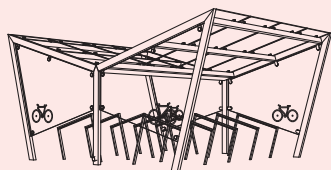
EDG110-02
EDG310-02



20

EDG150-02
EDG350-02

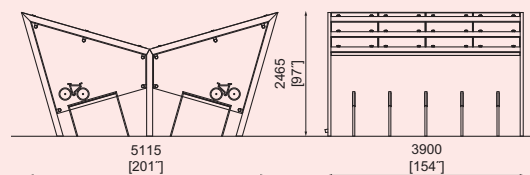




EDG170/190/370/390

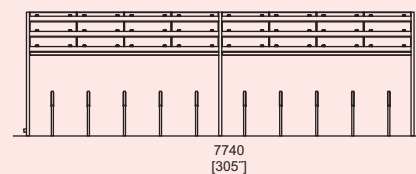
Oboustranný přístřešek na kola

ocelová nosná konstrukce, střecha z bezpečnostního skla,
boční stěny z kaleného skla, ocelové stojany s gumovým opěrníkem




20

EDG170-02
EDG370-02



40

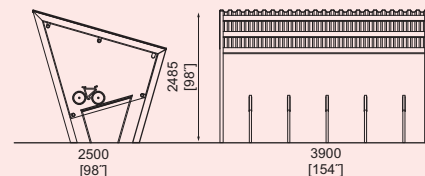
EDG190-02
EDG390-02



EDG210/250

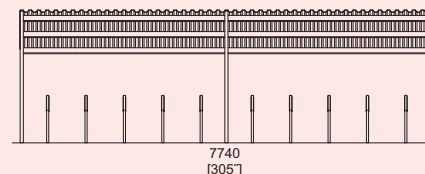
Přístřešek na kola

ocelová nosná konstrukce, střecha z trapézového plechu,
boční stěny z kaleného skla, ocelové stojany s gumovým opěrníkem



10

EDG210-02



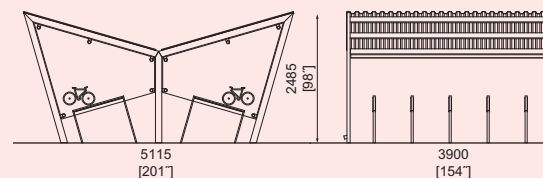
20

EDG250-02

EDG270/290

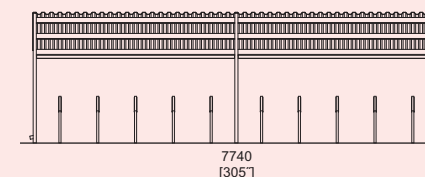
Oboustranný přístřešek na kola

ocelová nosná konstrukce, střecha z trapézového plechu,
boční stěny z kaleného skla, ocelové stojany s gumovým opěrníkem



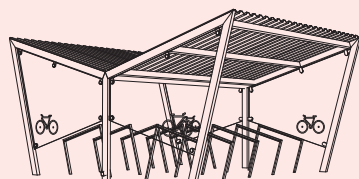
20

EDG270-02



40

EDG290-02



GEOMERE

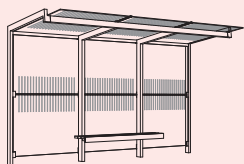
Ocelová zinkovaná konstrukce opatřená práškovým vypalovacím lakem. Zadní a boční stěny z kaleného skla. Přístřešek může být osazen jednou nebo dvěma prosvětlenými vitrinami formátu citylight (CG). Lavička se sedákem z masivního dřeva. Možno doplnit nosičem jízdních řádů. Střechu pokrývá bezpečnostní sklo, trapézový plech nebo sendvičový panel.



GE200 / 300 / 400

Zastávkový přístřešek s plochou střechou

ocelová nosná konstrukce, střecha z bezpečnostního skla / s extenzivní vegetační vrstvou / fotovoltaickým sklem, zadní stěna z kaleného skla



GE200-SS

GE200-ZS

GE200-VS



GE300-SS

GE300-ZS

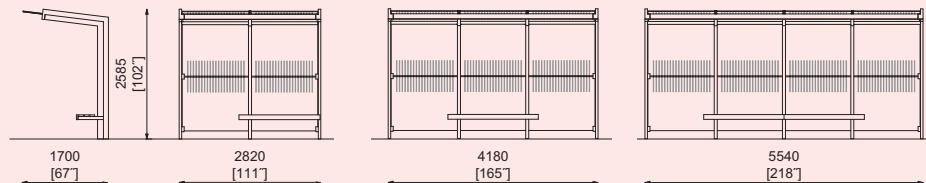
GE300-VS



GE400-SS

GE400-ZS

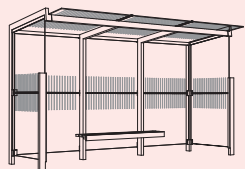
GE400-VS



GE210 / 310 / 410

Zastávkový přístřešek s plochou střechou

ocelová nosná konstrukce, střecha z bezpečnostního skla / s extenzivní vegetační vrstvou / fotovoltaickým sklem, boční a zadní stěny z kaleného skla



GE210a-SS

GE210a-ZS

GE210a-VS



GE310a-SS

GE310a-ZS

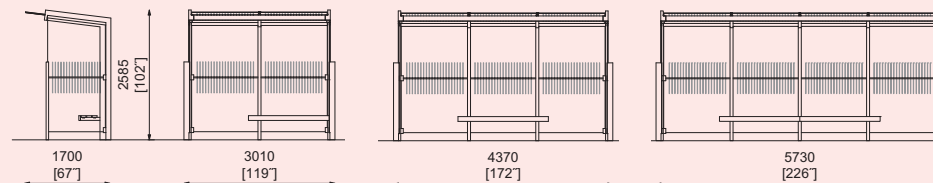
GE310a-VS



GE410a-SS

GE410a-ZS

GE410a-VS





NUBO

Ocelová zinkovaná konstrukce opatřená práškovým vypalovacím lakem. Stěny a střeška z kaleného skla s bezpečnostním potiskem. Variantně střeška z kaleného lepeného skla v mléčné variantě. Integrovaná lavička, LED osvětlení a možnost doplnění fotovoltaického ostrovního systému a prosvětlené vitríny formátu citylight (CG).

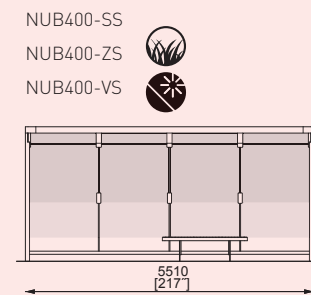
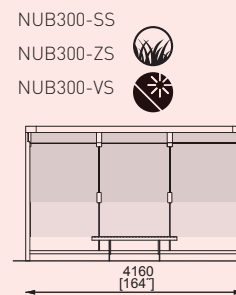
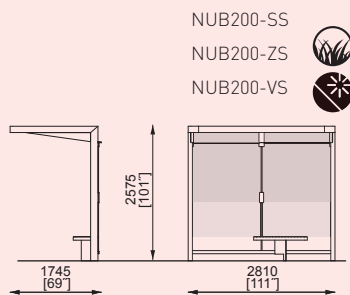
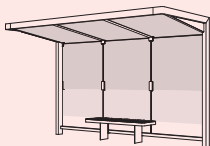




NUB200/300/400

Zastávkový přístřešek s plochou střechou

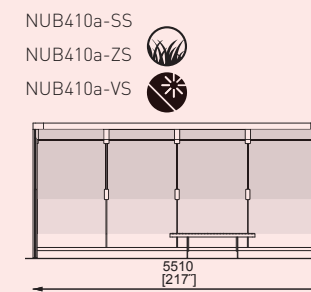
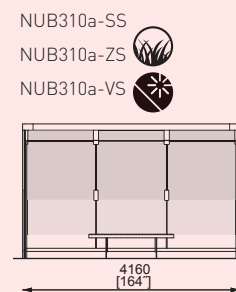
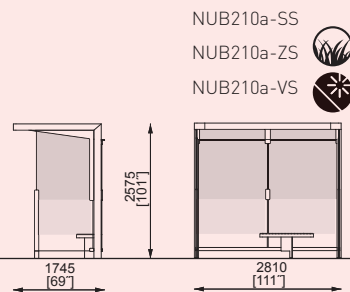
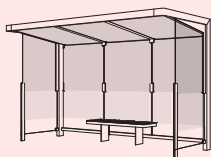
ocelová nosná konstrukce, střecha z bezpečnostního skla, zadní stěna z kaleného skla



NUB210/310/410

Zastávkový přístřešek s plochou střechou

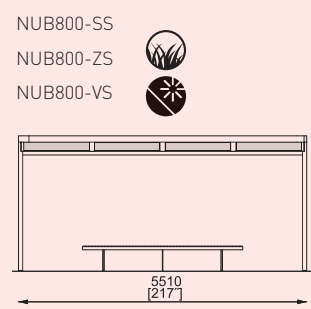
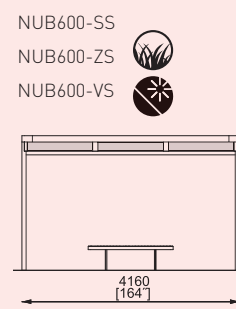
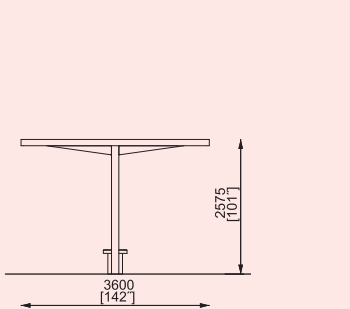
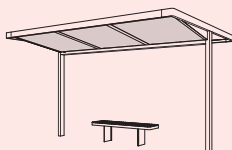
ocelová nosná konstrukce, střecha z bezpečnostního skla, boční a zadní stěny z kaleného skla



NUB600/800

Oboustranný zastávkový přístřešek s plochou střechou

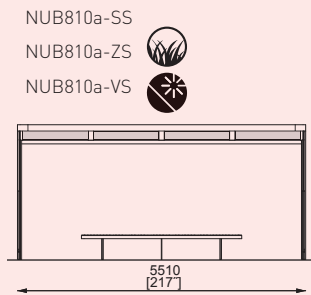
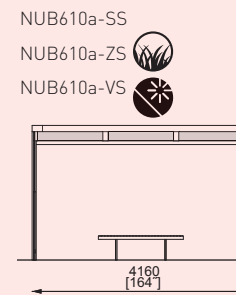
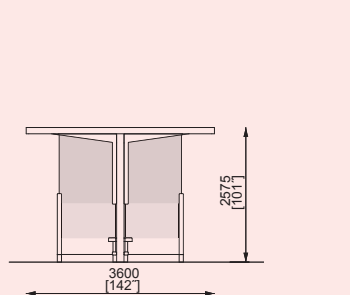
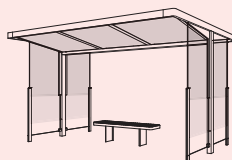
ocelová nosná konstrukce, střecha z bezpečnostního skla



NUB610/810

Oboustranný zastávkový přístřešek s plochou střechou

ocelová nosná konstrukce, střecha z bezpečnostního skla, boční stěny z kaleného skla



PIN

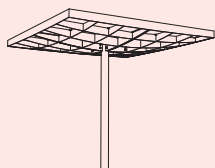
Ocelová pozinkovaná konstrukce krytá práškovým vypalovacím lakem, odvodnění vedeno sloupem. Nosníky ve tvaru čtvercové sítě skrývají prostor pro integrované LED osvětlení.



PIN100 / 105 / 130 / 135 / 150 / 155

Čtvercový modul

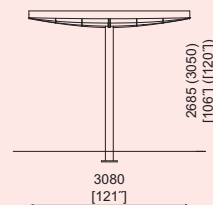
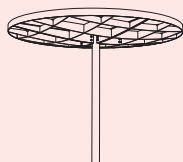
ocelová nosná konstrukce, střecha z bezpečnostního skla / s extenzivní vegetační vrstvou / fotovoltaickým sklem, variantně LED osvětlení



PIN300 / 305 / 330 / 335 / 350 / 355

Kruhový modul

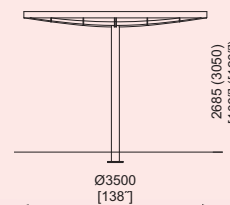
ocelová nosná konstrukce, střecha z bezpečnostního skla / s extenzivní vegetační vrstvou / fotovoltaickým sklem, variantně LED osvětlení



PIN100
(PIN105)

PIN130
(PIN135)

PIN150
(PIN155)

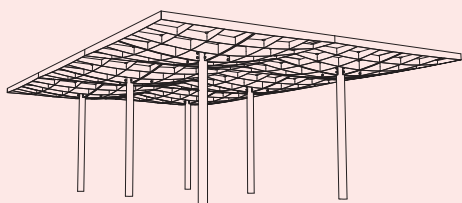


PIN300
(PIN305)

PIN330
(PIN335)

PIN350
(PIN355)

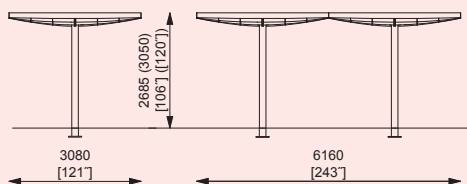




PIN100/105/130/135/150/155

Napojované čtvercové moduly

ocelová nosná konstrukce, střecha z bezpečnostního skla /
s extenzivní vegetační vrstvou / fotovoltaickým sklem,
variantně LED osvětlení

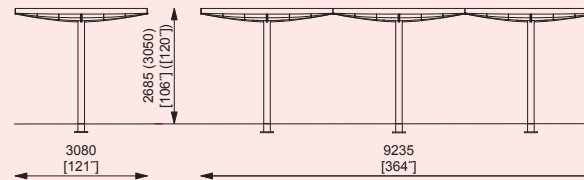


PIN100-2
(PIN105-2)

PIN130-2
(PIN135-2)



PIN150-2
(PIN155-2)

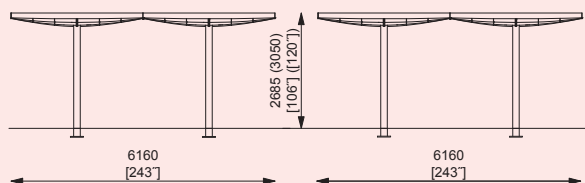


PIN100-3
(PIN105-3)

PIN130-3
(PIN135-3)



PIN150-3
(PIN155-3)

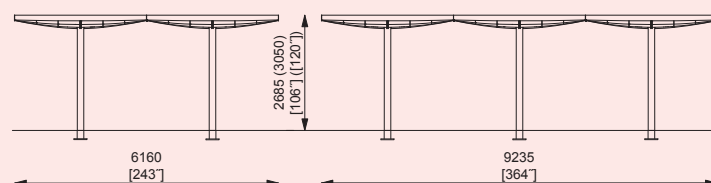


PIN100-4
(PIN105-4)

PIN130-4
(PIN135-4)



PIN150-4
(PIN155-4)



PIN100-6
(PIN105-6)

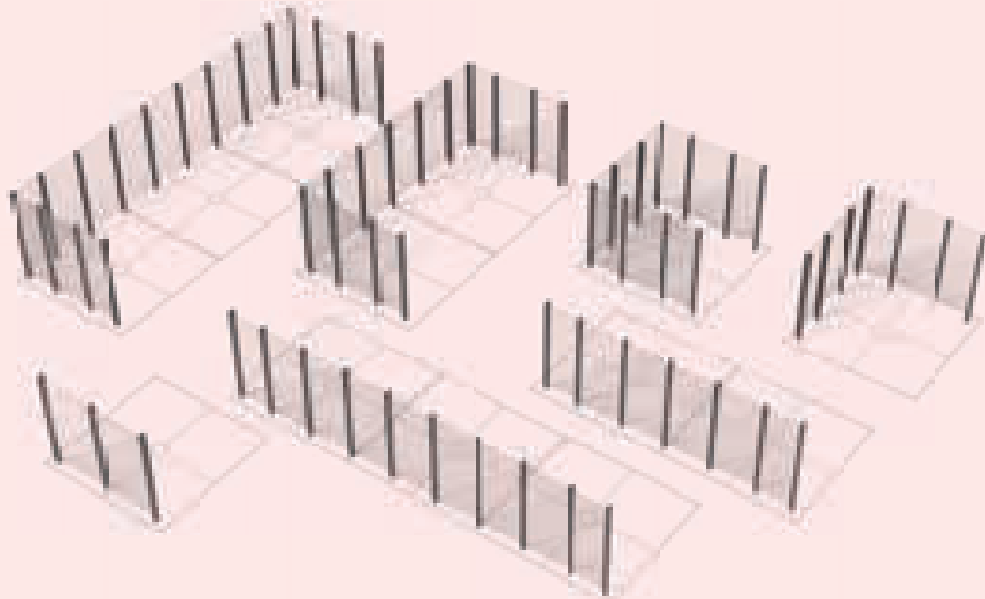

PIN130-6
(PIN135-6)

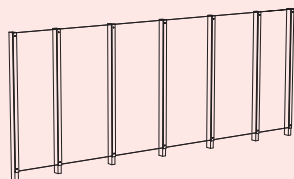


PIN150-6
(PIN155-6)



PIN SCREEN





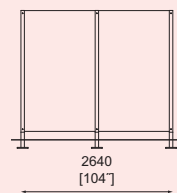
PSC101/102/103

Stěna proti větru

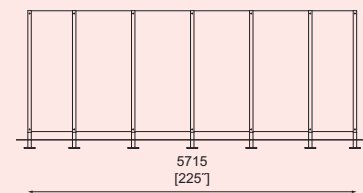
ocelová konstrukce se skleněnými výplněmi ve stěnách



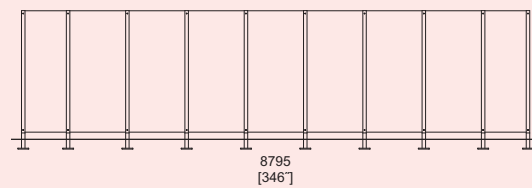
PSC101



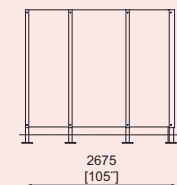
PSC102



PSC103



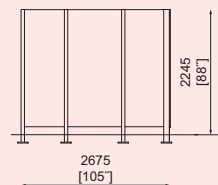
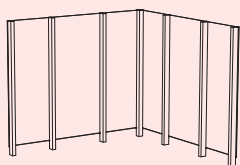
PSC201



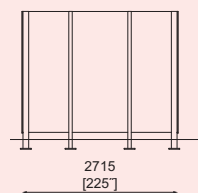
PSC201

Stěna proti větru

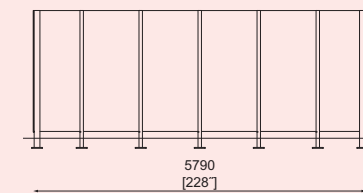
ocelová konstrukce se skleněnými výplněmi ve stěnách; s jednou boční stěnou



PSC301



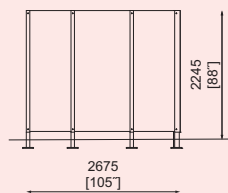
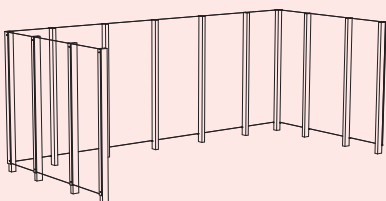
PSC302



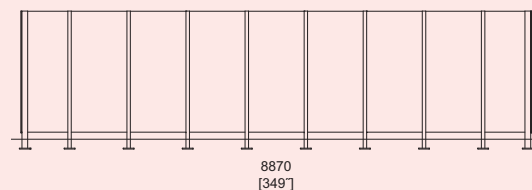
PSC301/302/303

Stěna proti větru

ocelová konstrukce se skleněnými výplněmi ve stěnách; se dvěma bočními stěnami

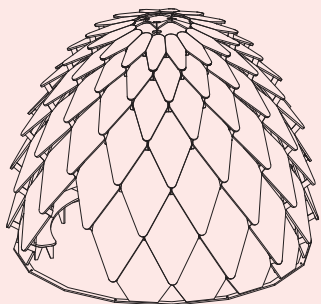


PSC 303



PINECONE

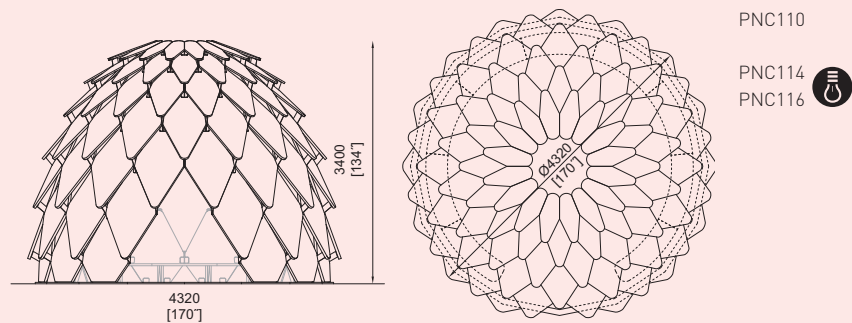
Šupiny z voděodolné překližky kryté odolnou lazurou jsou vzájemně spojované pomocí ocelových styčnicků a šroubů se závrtnými maticemi. Spodní řada šupin se kotví na základový rám z ocelových profilů, uložený pomocí nastavitelných nožiček na betonových dlaždicích pod úrovní terénu. Altán je snadno transportovatelný a lze jej sestavit během jednoho dne.



PNC110 / 114 / 116

Venkovní altán

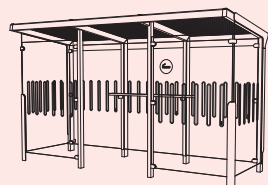
voděodolná překližka s lazurou,
ocelové styčníky / 4x LED osvětlení / 6x LED osvětlení



SMOKERS

AUREO, EDGE

Ocelová zinkovaná konstrukce opatřená práškovým vypalovacím lakem. Zadní, boční a čelní stěny z kaleného skla. Zastřešení bezpečnostním sklem. Odkládací police z masivního dřeva. Možno doplnit popelníkem.



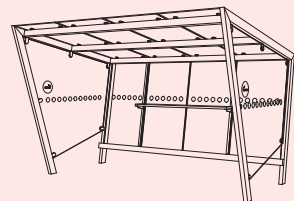
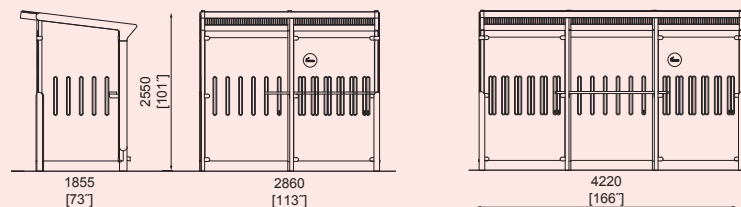
Aureo AE-S210/S310-SS

Přístřešek pro kuřáky s plochou střechou

ocelová nosná konstrukce, střecha z bezpečnostního skla,
zadní, boční a čelní stěny z kaleného skla

AE-S210a-SS

AE-S310a-SS

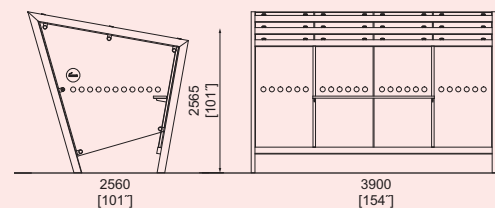


Edge EDG-S110-04

Přístřešek pro kuřáky s plochou střechou

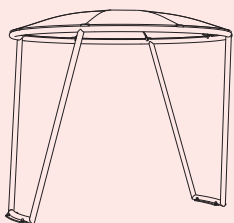
ocelová nosná konstrukce, střecha z bezpečnostního skla,
zadní, boční a čelní stěny z kaleného skla

EDG-S110-04



UFO

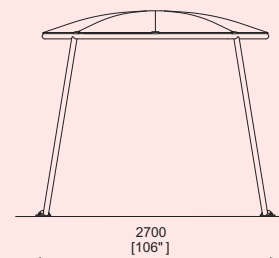
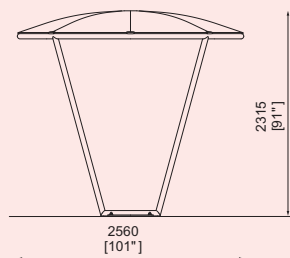
Ocelová zinkovaná konstrukce opatřená práškovým vypalovacím lakem. Střeška ze sklolaminátových prutů a polyesterové tkaniny, s odolnou PVC vrstvou s UV ochranou, a nerezovým napínacím mechanismem. Ocelový rám s dřevěnými lamelami u varianty daybed.



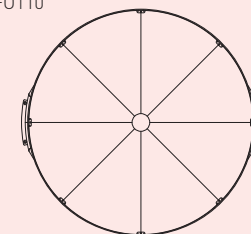
UFO110

Univerzální přístřešek s plachtou

ocelová nosná konstrukce, střeška z tkaniny opatřená PVC vrstvou



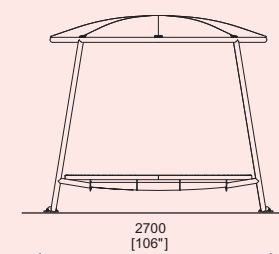
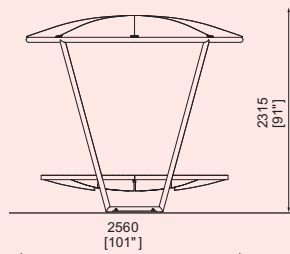
UFO110



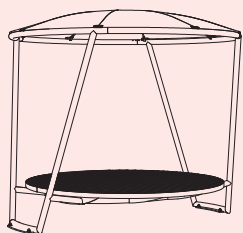
UFO150

Univerzální přístřešek s plachtou

ocelová nosná konstrukce, střeška z tkaniny opatřená PVC vrstvou, ocelový rám s dřevěnými lamelami, sloužící jako relaxační plocha



UFO150



SMARTCITÉ

Městský mobiliář doplněný o nové možnosti.
Opravdu chytré město.





usb
stay charged!



e-bike
eco-friendly



led
lights on



induction
cordless power



wifi
stay online



lock it
store and go



table
enjoy coffee



bike
ride and relax



bicolor
keep it playful



solar
eco-friendly



green roof
control rain water




RESYSTA

Další rozšíření rodiny prvků městského mobiliáře s užitím recyklovaného materiálu.

60%
rýžové slupky

22%
kamenná sůl

18%
minerální olej







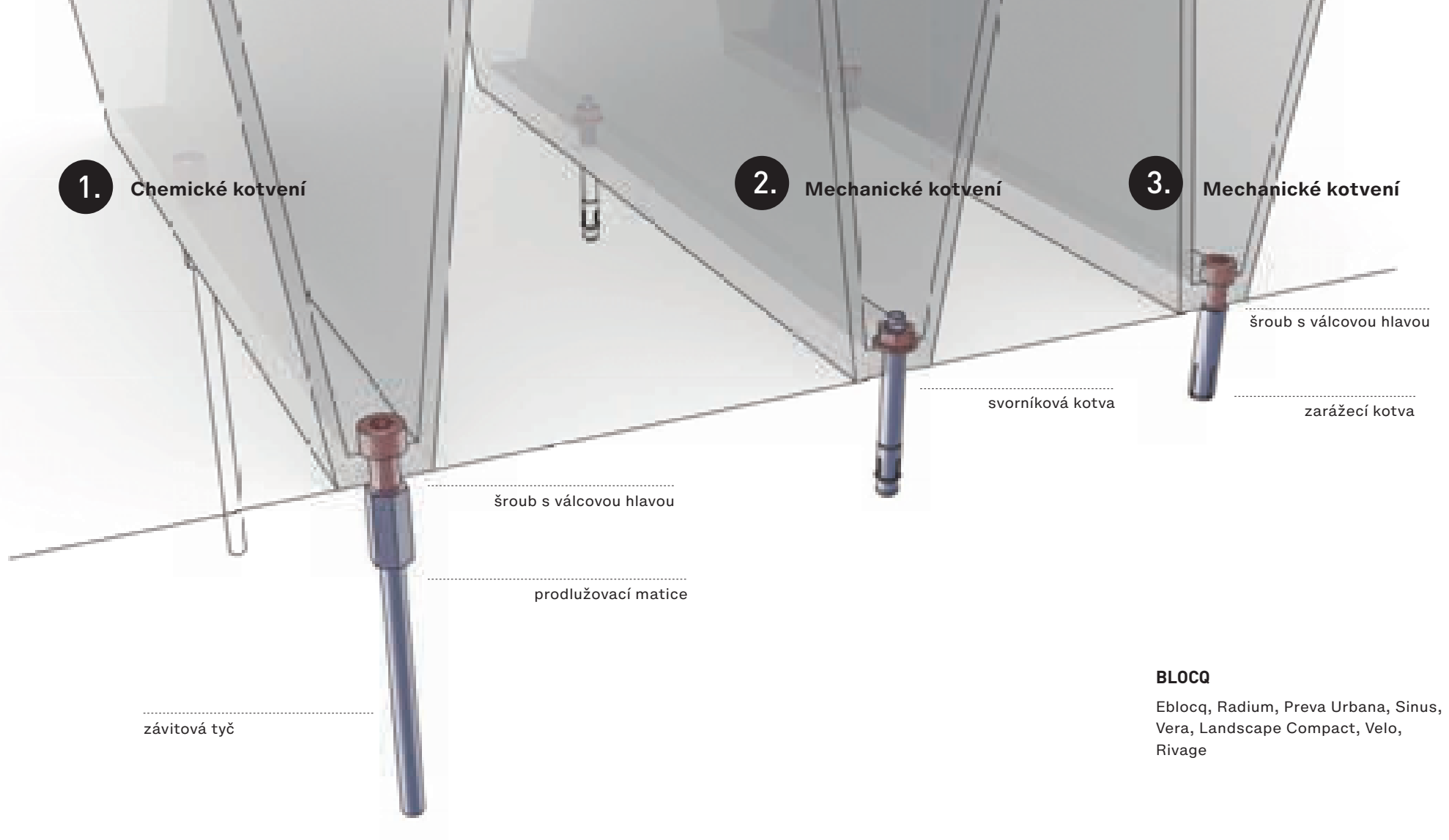


KOTVENÍ

Typy demontovatelného kotvení

Kotvení jednotlivých prvků městského mobiliáře k povrchu zásadně ovlivňuje celkový výsledek a myslíme si, že tomuto detailu věnuje velkou pozornost. Nemáme rádi nevzhledné patky a viditelné šrouby. Proto je možné většinu našich výrobků kotvit skrytým způsobem. Jsou ale situace, kde je nutné použít kotvení na povrch s možností pozdější demontáže. I pro tyto situace však máme řešení.





BLOCQ

Eblocq, Radium, Preva Urbana, Sinus, Vera, Landscape Compact, Velo, Rivage

Doporučený podklad:

1.

Univerzální kotvení pro nejběžnější povrchy
 Beton
 Dlažba
 Beton+dlažba

2.

Betonová základová deska

3.

**Betonová základová deska
 + přírodní kámen**



**TVOŘÍME S LÁSKOU K VEŘEJNÉMU
PROSTORU I NAŠÍ PLANETĚ.**

STEJNĚ JAKO NA DESIGN NAŠICH VÝROBKŮ, JSOU I NA MATERIÁLY, Z NICHŽ VYRÁBÍME, KLADENY TY NEJVYŠŠÍ NÁROKY. ZAKLÁDÁME SI NA PEČLIVĚ VYBRANÝCH, OTESTOVANÝCH MATERIÁLECH A NAKLÁDÁME S NIMI EKONOMICKY I EKOLOGICKY.

KONSTRUKČNÍ OCEL

Ocel je základním materiálem pro většinu našich výrobků, my ji používáme výlučně chráněnou zinkováním. V kombinaci s nástřikem polyesterového práškového vypalovacího laku se jedná o nejlepší možnou protikorozní ochranu, s násobně vyšší odolností, než u jen lakovaného nebo jen pozinkovaného povrchu. Průzkumy ukázaly, že samovolný vznik koroze je u takto ošetřeného materiálu prakticky vyloučen. Jako finální povrchovou ochranu používáme polyesterový lak v jemné matné struktuře, v libovolném odstínu dle stupnice RAL.

NEREZOVÁ OCEL

Pro ty, kdo požadují ještě větší odolnost a trvanlivost, nabízíme výrobky nebo části výrobků z nerezové oceli. Ze stejného materiálu je veškerý spojovací materiál. Standardně používáme korozivzdornou ocel AISI 304, do oblastí s vyššími nároky AISI 316. Jejich specifické chemické složení způsobuje, že se na vzduchu vytváří na povrchu oceli tzv. pasivní vrstva, která zabraňuje rezivění. Odolávají atmosférické korozi i v průmyslovém ovzduší, odpadním vodám a různým solím. Povrch oceli je upraven kartáčováním (broušením) nebo elektrochemickým leštěním. Tím získávají výrobky nezaměnitelný a vysoce hodnotný vzhled, dlouhou trvanlivost při minimální údržbě.

HLINÍKOVÉ SLITINY

Pro některé prvky mobiliáře používáme odlitky, plechy nebo profily z hliníkových slitin. Hlavní výhodou je vysoká odolnost proti korozi bez nutnosti dalšího zpracování povrchu. Absence jakékoliv dodané povrchové vrstvy mimořádně zvyšuje odolnost výrobků proti mechanickému poškození. Povrch je v závislosti na použité technologii zpracování otryskán abrazivním granulátem, který vytváří charakteristický matný vzhled a zamezuje vytváření koroze na povrchu, výrobky z hliníkových profilů jsou chráněny eloxováním. Materiál si tak zachovává svou charakteristickou hliníkovou barvu. Všechny tyto díly mohou být navíc opatřeny nástřikem práškového polyesterového vypalovacího laku v libovolném odstínu.

DŘEVO

Dřevo je nepřekonatelný přírodní materiál, který lidstvo používá po celou dobu své historie. Je pružné i pevné, příjemné na dotek a navíc pěkně a nezeměnitelně stárne. Jeho nasazení v oblasti městského mobiliáře na něj klade ty nejvyšší nároky. Proto všechny dřeviny pečlivě vybíráme, stejně jako jejich povrchovou úpravu. Nejlepší výsledky vykazuje tropické tvrdé dřevo napuštěné olejem nebo v přírodním stavu, jež nemá srovnatelnou konkurenci. Tropické dřevo používáme jen z legální těžby s certifikátem FSC. Evropskými alternativami jsou akát a termodřevo, dodáváme je v přírodním stavu nebo napuštěné olejem.

SKLO

Jako střešní krytinu a vertikální výplně přístřešků používáme jeden z nejtradičnějších materiálů v architektuře, tedy minerální sklo. Jeho vlastnosti jsou stále nepřekonatelné, zvláště ve srovnání s běžně dostupnými plasty. Sklo lze obtížně poškrábat, dobře se čistí, nelze je poškodit cigaretou a téměř nestárne. Obavy z křehkosti jsou neopodstatněné, skleněné výplně nelze rozbít bez použití nástroje a vyjimečné síly. Boční, respektive zadní výplň přístřešků je z kaleného skla (omezující riziko zranění při rozbití), střešní krytina je tvořena z bezpečnostního skla.

VYSOKOTLAKÝ LAMINÁT (HPL)

Jedná se o plošně lisované desky z přírodních vláken a dekorativních laminátů vyrobených z melaminu nebo z tvrzených syntetických pryskyřic. Kompozit se skládá ze 60 % z papíru a 40 % z pryskyřic. K dispozici je široká nabídka plnobarevných odstínů nebo hotových dekorů, technologií digitálního tisku je možno desky opatřit libovolným grafickým motivem. Desky jsou odolné proti mechanickému poškození, mrazu, žáru, moku i vodní páře a neoxidují. Pro svoji odolnost, trvanlivost a další užité vlastnosti jsou hojně využívány v architektuře.

RESYSTA

Jedná se o extrémně trvanlivý, slunci, dešti, mrazu a slané vodě odolný materiál skládající se z 60 % rýžových slupek, 22 % soli a 18 % minerálního oleje, velmi připomíná dřevo, ale odstraňuje většinu jeho nedostatků. Nevyžaduje téměř žádnou údržbu, odolná vůči škůdcům a plísním a nepraská. Na rozdíl od ostatních kompozitních materiálů vypadá skvěle a jeho povrch je příjemný na dotyk. Resysta už teď splňuje většinu budoucích požadavků na ekologickou udržitelnost materiálu, je recyklována a plně recyklovatelná. Pro vybrané prvky městského mobiliáře používáme duté profily, které mohou být podle potřeby zpevněny vloženými ocelovými profily.


BETON VYSOKOHODNOTNÝ (HPC)

Vysokohodnotný beton (high performance concrete – HPC) se vyznačuje vysokou pevností v tlaku, vysokou životností a má vyšší modul pružnosti, což zvyšuje stabilitu betonu. Uplatňuje se především tam, kde je potřeba snížit hmotnost, odstranit vnitřní ocelové výztuže nebo dosáhnout vyšší životnosti betonu v agresivním prostředí. Životnost je reálně predikována až na 200 let, spolu se zmenšením objemu a hmotnosti má příznivý vliv na trvale udržitelné životní prostředí – menší nároky na podklad či základy pod betonovým mobiliářem, nižší náklady na transport a manipulaci s rozměrnými betonovými odlitky.

VYSOKOPEVNOSTNÍ BETON (HIGH STRENGTH CONCRETE – HSC)

Pro specifický tenkostěnný betonový mobiliář používáme vysokopevnostní beton. Ten je tvořen jemnou směsí kameniva, cementu, mikrosiliky, vody a dalších složek. Na rozdíl od tradičních betonů vysokopevnostní směsi obsahují polymerní vlákna, zvyšující ohybovou pevnost a pevnost v tlaku. Dalšími výhodami těchto směsí je výborná zatékavost, minimální segregace, zvýšená odolnost, hladký povrch s žádným nebo minimálním výskytem drobných bublin a částečná ohebnost. Směs vysokopevnostního betonu, kterou používáme, dosahuje dle provedených laboratorních zkoušek pevnost v tlaku 100Mpa.






MMCITÉ DESIGN STUDIO



David Karásek



Michael Tomalik



Iveta Krmičková




Viktor Šašinka




Jitka Trčková

Lucia Lehrer



EXTERNÍ DESIGNÉŘI




Herrmann & Coufal




Lucie Koldová



Dan Yeffet




Atelier SAD



Vrtiška & Žák



Radek Hegmon



Studio Segers

10 POBOČEK, 49 PARTNERŮ

