

mm
cité

1

ostatní prvky

mmcité

Město

Veřejný prostor města je fascinující místo, setkávají se tu lidé i historie. Jsme rádi, že svůj design směřujeme právě sem. Můžeme ovlivňovat vkus lidí bez výběru a to nás baví. Žádná exkluzivita, opravdová rovnost. Pro mmcité nic jiného než kulturní mise. Prostřednictvím drobných prvků měníme tvář města.

Aktivita

Společnost mmcité není jen dodavatelem kvalitních prvků městského mobiliáře, ale je partnerem všem, kteří chtějí vytvořit ve veřejném prostoru něco mimořádného. Starostům měst všech velikostí, v horách i na pobřeží, architektům malých týmů i velkých projekčních ústavů, stavebním firmám lokálního významu i nadnárodní velikosti. Oslovujeme všechny, cílem je dokonalý projekt.

Design

Na začátku je vždy designerská skica, pouhý záměr. V silném týmu zkušených a erudovaných odborníků pak vytváříme silné výrobky. Promyšlená funkčnost, pečlivé zpracování a dostupné náklady jsou hlavními parametry, které hlídáme v průběhu celého procesu. Moderní design a charakteristický výraz mmcité je neměnnou konstantou.

Kvalita

Kombinujeme ty nejlepší materiály, které dále průběžně testujeme. Čerpáme ze dvou zdrojů, na jedné straně z naší dlouholeté zkušenosti, na druhé z neustálé snahy o materiálovou inovaci. Sítem projdou jen ty nejlepší. Funkce, odolnost a samozřejmě cena.

Vážíme si našich měst a tak se je snažíme udělat krásnější, ať jsou kdekoliv.

arbottura


NEW 2011

Tradiční prvek městského parteru v současném provedení. Vhodné do rozmanitých lokalit, historických i zcela moderních. K dispozici jsou kruhové i čtvercové verze, které lze navzájem kombinovat – a tím docílit optimálního řešení.

Zinkovaná konstrukce z oceli v pohledovém stavu nebo opatřená nástřikem práškového vypalovacího laku. Osazovací rám je součástí výrobku.



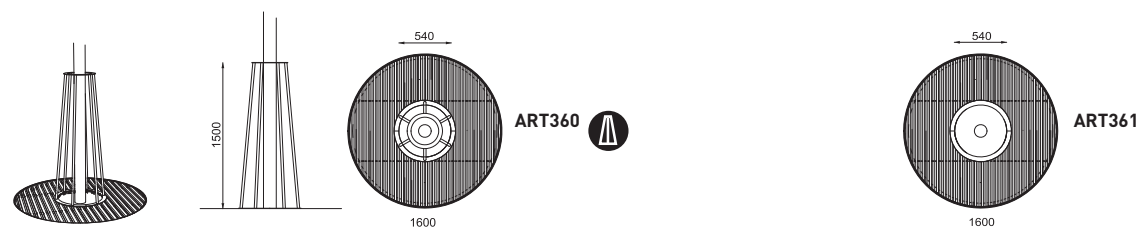


 obsahuje mříž s šesti pruty

ART360 / 361

Ochranná mříž ke stromům

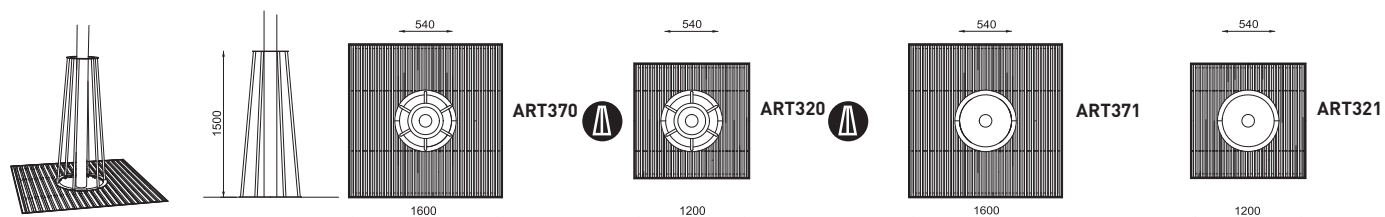
ocelová konstrukce



ART320 / 321 / 370 / 371

Ochranná mříž ke stromům

ocelová konstrukce



sinus

Unikátní a zcela nový koncept kombinace roštu ke stromům a sedacích prvků je v pravém slova smyslu multifunkční. Sedáky, stojany na kola, ochranná zábradlí a jiné prvky využívají plochu mříže, aniž by omezovaly její funkci. Stromu co potřebuje, lidem v ulicích plochu navíc. Svěží a elegantní tvar byl dále rozvinut v navazujících lavičkách Sinus. Bodová perforace umožňuje využít na sedáky technologii Citépin, čímž se zvyšuje komfort sezení.

Konstrukce ze silného zinkovaného ocelového plechu opatřená práškovým vypalovacím lakem nebo ponechána bez něj v pohledovém zinku. Sedák Citépin teplotně izoluje ocelový povrch a zvyšuje komfort.

Czech
Design




národní cena
za studentský design
2008

Design: Roman Vrtiška



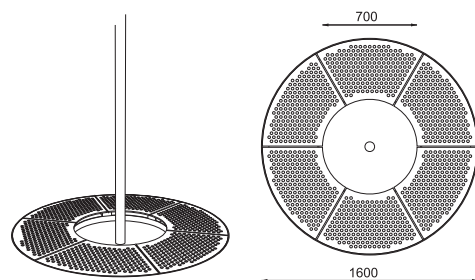
144 145
sinus



SNS110 / 510 / 520 / 530

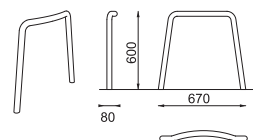
Příslušenství řady sinus

ocelová konstrukce

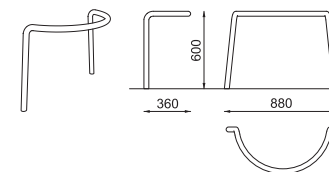


SNS110

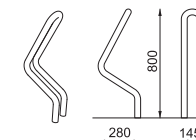
SNS510



SNS520



SNS530



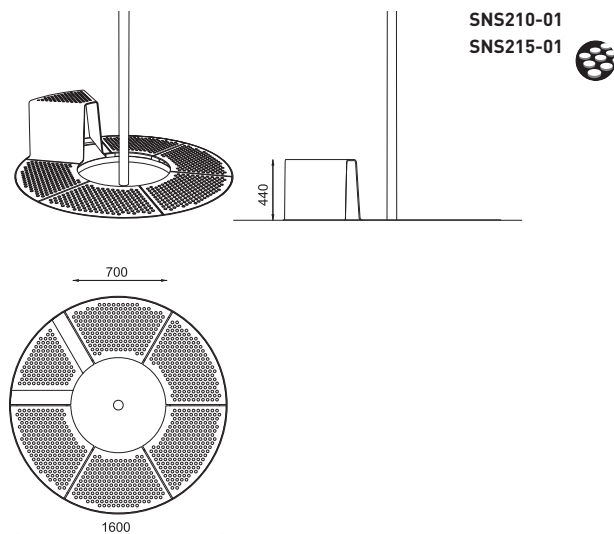
sinus



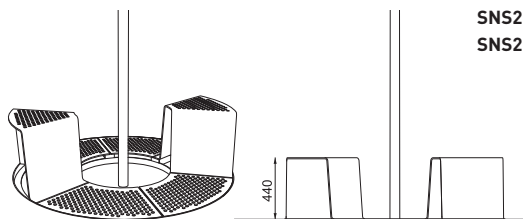
SNS210/215

Multifunkční ochranná mříž ke stromům

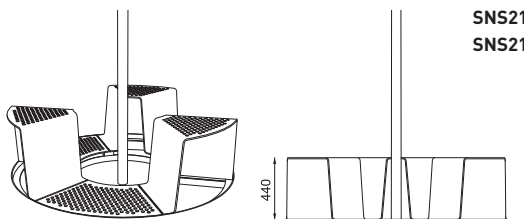
ocelová konstrukce, sedáky z perforovaného plechu, variantně Citépin



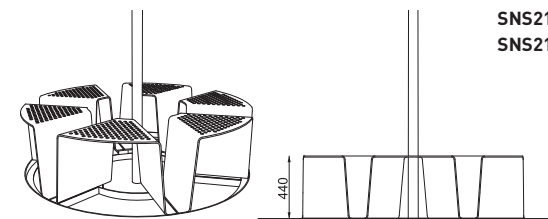
146 147
sinus



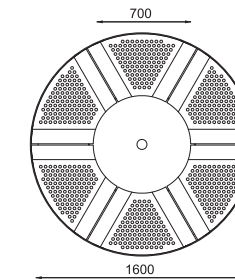
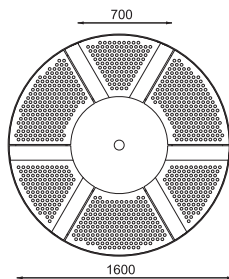
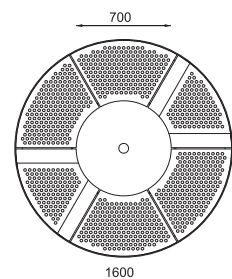
SNS210-02
SNS215-02



SNS210-03
SNS215-03



SNS210-06
SNS215-06



florium

Elegantní nádoba na květiny designově nabízí svým čistým řešením univerzální využití.

Nosná zinkovaná ocelová kostra nese opláštění z ocelového pozinkovaného plechu opatřeného nástřikem práškového vypalovacího laku, popřípadě z dřevěných lamel. Vložená nádoba z pozinkovaného plechu. Kotvení do betonové patky či na dlažbu.

Design: David Karásek, Radek Hegmon



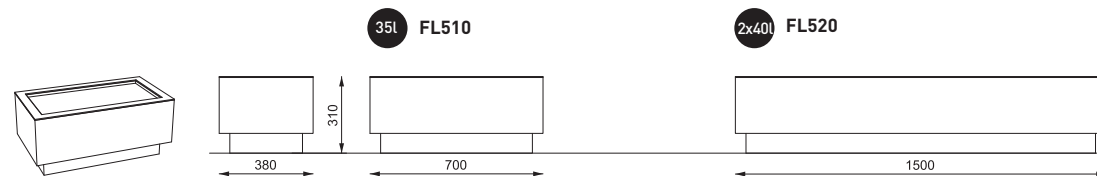
148 149
florium



FL510/520

Nádoba na rostliny

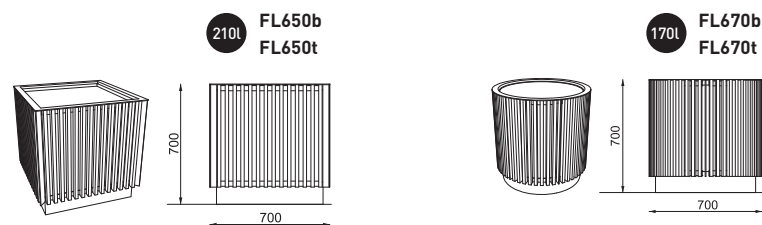
ocelová konstrukce, opláštění ocelovým plechem



FL650/670

Nádoba na rostliny

ocelová konstrukce, opláštění dřevěnými lamelami



hydro

Fontánky na pití z nerezů nemohou chybět v žádném z dobře vybavených parků či náměstí. Klasická řada HD200 nabízí trysku v malé půlkulaté misce, která jímá přebytečnou vodu. Radikálnější HD300 má trysku na vrcholu výrazného kužele, po němž voda stéká do čtvercového trativodového pole kolem fontány.

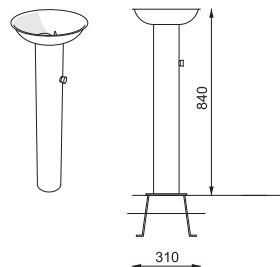
Sloupek a miska z nerezů (HD210) nebo kuželové tělo ze stejného materiálu (HD310).



HD210

Pítko s miskou

nerezová konstrukce



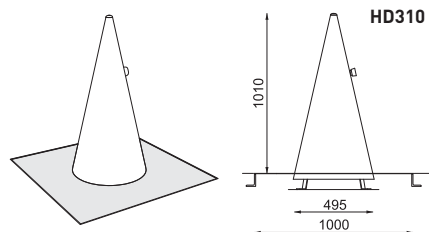
HD210

Design: Petr Hrůša

HD310

Pítko kuželového tvaru

nerezová konstrukce

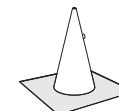


HD310

DESIGN SET



Tapisea str. 94



Cornet str. 120