



mmcité

Město

Veřejný prostor města je fascinující místo, setkávají se tu lidé i historie. Jsme rádi, že svůj design směřujeme právě sem. Můžeme ovlivňovat vkus lidí bez výběru a to nás baví. Žádná exkluzivita, opravdová rovnost. Pro mmcité nic jiného než kulturní mise. Prostřednictvím drobných prvků měníme tvář města.

Aktivita

Společnost mmcité není jen dodavatelem kvalitních prvků městského mobiliáře, ale je partnerem všem, kteří chtějí vytvořit ve veřejném prostoru něco mimořádného. Starostům měst všech velikostí, v horách i na pobřeží, architektům malých týmů i velkých projekčních ústavů, stavebním firmám lokálního významu i nadnárodní velikosti. Oslovujeme všechny, cílem je dokonalý projekt.

Design

Na začátku je vždy designerská skica, pouhý záměr. V silném týmu zkušených a erudovaných odborníků pak vytváříme silné výrobky. Promyšlená funkčnost, pečlivé zpracování a dostupné náklady jsou hlavními parametry, které hlídáme v průběhu celého procesu. Moderní design a charakteristický výraz mmcité je neměnnou konstantou.

Kvalita

Kombinujeme ty nejlepší materiály, které dále průběžně testujeme. Čerpáme ze dvou zdrojů, na jedné straně z naší dlouholeté zkušenosti, na druhé z neustálé snahy o materiálovou inovaci. Sítem projdou jen ty nejlepší. Funkce, odolnost a samozřejmě cena.

Vážíme si našich měst a tak se je snažíme udělat krásnější, ať jsou kdekoliv.

donat

Jednoduchý avšak tvarově atraktivní valcový sloupek s odlehčujícím zakončením ve tvaru T. Elegantně štíhlá řada SD100 o průměru 76 mm a robustní SD200 o průměru 114 mm. Významnou novinkou je možnost umístit pod horní plochu zakončení sloupku SD200 osvětlení pomocí nízkonapěťových LED. Získáváme tak možnost instalovat do jedné řady tvarově totožné osvětlené i neosvětlené varianty.

Ocelová zinkovaná konstrukce opatřená nástřikem práškového vypalovacího laku. Možnost uchycení spojovacího řetězu. Variantně osazen bezúdržbovým nízkonapěťovým LED světelným zdrojem. Kotvení variantně na dlažbu nebo pod dlažbu se skrytými šrouby. K dispozici i sloupek odnímatelný za použití rychloklíče.



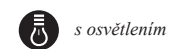
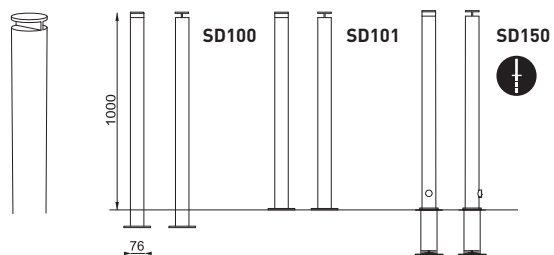


122 123
donat

SD100/101/150

Zahrazovací sloupek

ocelová konstrukce, průměr 76 mm



s osvětlením

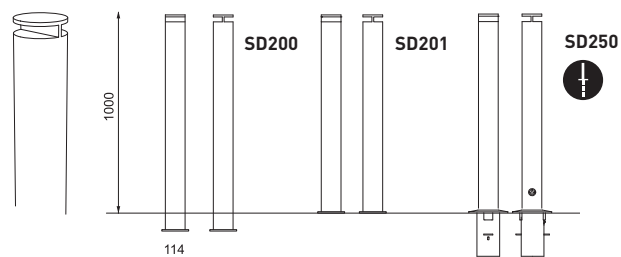


odnímatelný sloupek

SD200/201/250

Zahrazovací sloupek

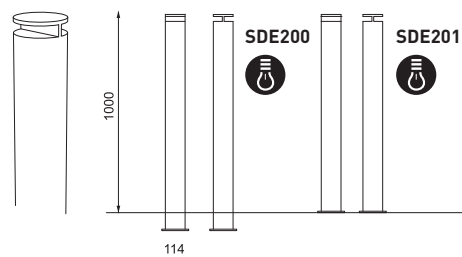
ocelová konstrukce, průměr 114 mm



SDE200/201

Osvětlený zahrazovací sloupek

ocelová konstrukce, LED osvětlení, průměr 114 mm



elias




Štíhlý, geometricky tvarovaný sloupek skrývající podélnou dutinu, jež mění svůj vzhled v závislosti na úhlu pohledu od tmavého stínu až po plnou průhlednost. Tento jednoduchý kvádr s extrémní kanelurou se svým současným a přitom téměř klasickým charakterem uplatní v jakémkoliv prostředí. Na přání může být do těla sloupku vsazen reliéfní erb ze zinkové slitiny. Co je ve dne tmavé, v noci svítí – vnitřek sloupku může být osazen nízkonapěťovou LED technologií a sloužit jako dekorativní svítidlo s totožným designem s ostatními sloupky Elias.

Ocelová zinkovaná konstrukce opatřená nástřikem práškového vypalovacího laku. Na přání osazen erbem z nekorodující zinkové slitiny nebo bezúdržbovým nízkonapěťovým LED světelným zdrojem. Kotvení variantně na dlažbu nebo pod dlažbu se skrytými šrouby. K dispozici i sloupek odnímatelný za použití rychlokliče.





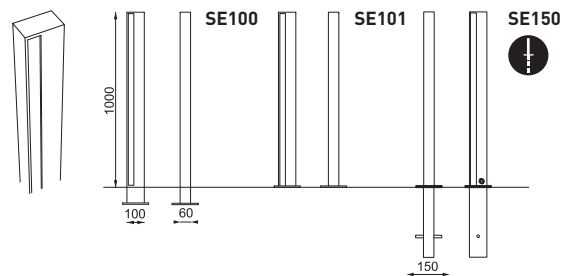
124 125
elias

-  s osvětlením
-  odnímatelný sloupek
-  s erbem

SE100/101/150

Zahrazovací sloupek

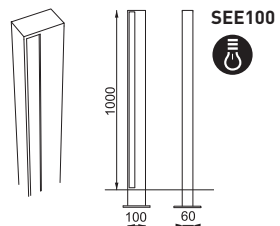
ocelová konstrukce



SEE100

Osvětlený zahrazovací sloupek

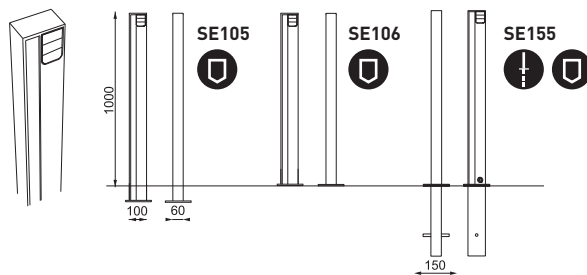
ocelová konstrukce, LED osvětlení



SE105/106/155

Zahrazovací sloupek s erbem

ocelová konstrukce, erb ze zinkové slitiny



isac

Jemný, mírně kónicky tvarovaný sloupek z hliníkové slitiny, nezapře inspiraci klasickou architekturou. Ve spodní části možnost umístit reliéfní městský znak.


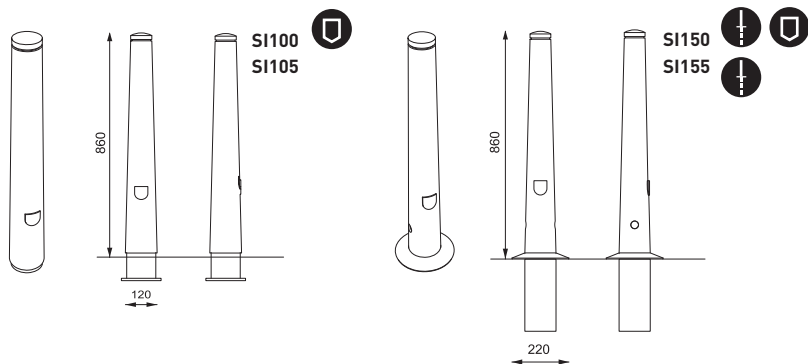
Odlitek z hliníkové slitiny opatřený nástřikem práškového vypalovacího laku. K dispozici i sloupek odnímatelný pomocí rychloklíče.

Design: Tomáš Rusín, Ivan Wahla

SI100/105/150/155

Zahrazovací sloupek

tělo z hliníkové slitiny s erbem/bez erbu



radium

Originálně tvarovaný a opticky lehký sloupek s výrazným transparentním efektem. Je spolu s lavičkou a odpadkovým košem součástí designové kolekce Radium. Nezaměnitelný design pro netradiční prostory.

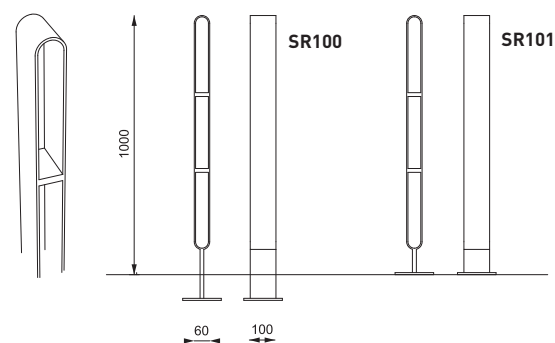
Zinkovaná ocelová konstrukce opatřená nástřikem práškového vypalovacího laku. Kotvení variantně na dlažbu nebo pod dlažbu se skrytými šrouby.

Design: David Karásek, Radek Hegmon

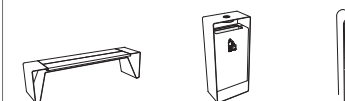
SR100/101

Zahrazovací sloupek

ocelová konstrukce



DESIGN SET



Radium str. 70

Radium str.118

mielon

Jemné tvarosloví litého hliníku tentokrát na zahrazovacím sloupeku. Štíhlá proporce a jemně modelovaný tvar navazující na řadu laviček Miela. Možnost dvou výškových provedení. Instalaci v řadě umocníme efekt.

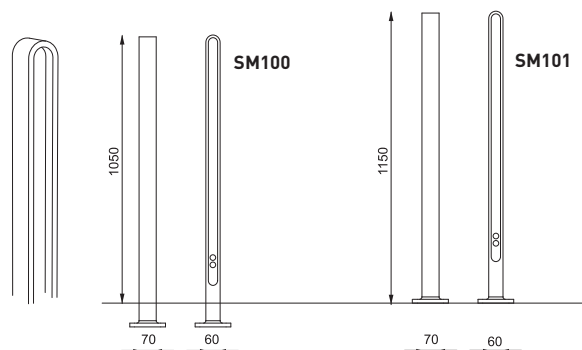
Tělo sloupku tvoří odlitek z hliníkové slitiny.

Design: David Karásek, Radek Hegmon

SM100/101

Zahrazovací sloupek

tělo z hliníkové slitiny



DESIGN SET



Miela str. 38



Eclipse str. 96



cyd

126 127
isac
radium
mielon
cyd

Jemně tvarovaný sloupek s obloukovým zakončením je charakteristický svým kompaktním tvarem. Je základem pro řadu zábradlí.

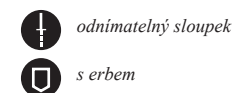
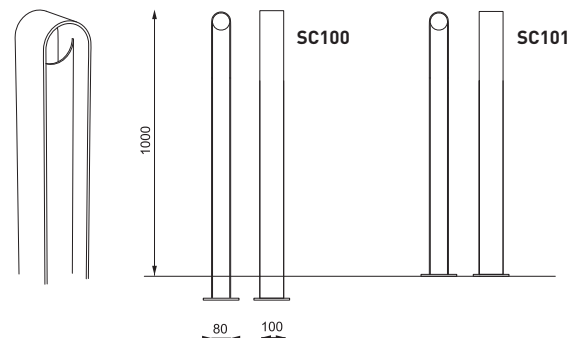
Ocelová zinkovaná konstrukce opatřená nástřikem práškového vypalovacího laku. Možnost uchycení spojovacího řetězu. Kotvení variantně na dlažbu nebo pod dlažbu se skrytými šrouby. K dispozici i sloupek odnímatelný za použití rychloklíče.

Design: David Karásek, Radek Hegmon

SC100/101

Zahrazovací sloupek

ocelová konstrukce



lot

Lapidární sloupek využívá originálním způsobem prostý L profil. Nahoře je zakončen jednoduchou stříškou s bezpečnostním zaoblením. Dvě velikosti průřezu dovolují zvolit tu správnou proporci do nejrůznějších prostor. Optický dojem se mění podle úhlu pohledu.

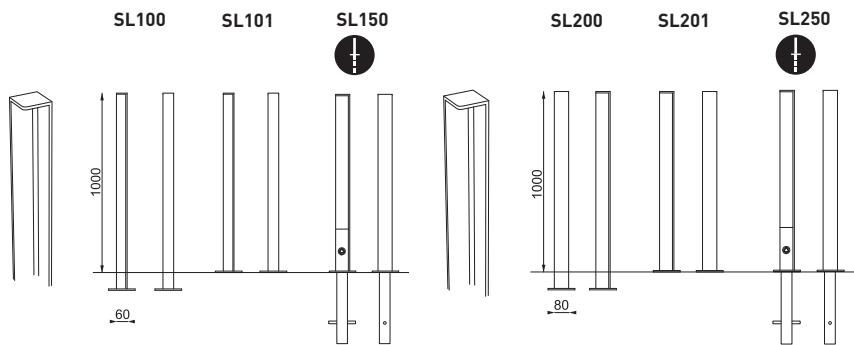
Zinkovaná ocelová konstrukce opatřená nástřikem práškového vypalovacího laku. Možnost uchycení spojovacího řetězu. Kotvení variantně na dlažbu nebo pod dlažbu se skrytými šrouby. K dispozici i sloupek odnímatelný za použití rychloklíče.

Design: David Karásek, Radek Hegmon

SL100/101/150/200/201/250

Zahrazovací sloupek

ocelová konstrukce, šířka 60 a 80 mm



herod

Robustní sloupek postavený na ocelovém profilu H s odlehčujícím zakončením čtvercovou stříškou. Výrazný moderní tvar ukazuje, že i sloupek může být atraktivní.

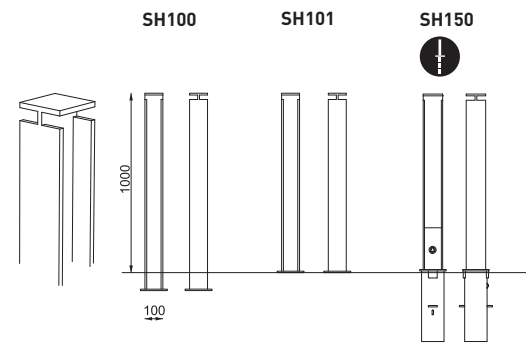
Zinkovaná ocelová konstrukce opatřená nástřikem práškového vypalovacího laku. Možnost uchycení spojovacího řetězu. Kotvení variantně na dlažbu nebo pod dlažbu se skrytými šrouby. K dispozici i sloupek odnímatelný za použití rychloklíče.

Design: David Karásek, Radek Hegmon

SH100/101/150

Zahrazovací sloupek

ocelová konstrukce



cydlimit

Řada tvarově kompaktního zábradlí vycházející ze sloupků Cyd. K dispozici lehká verze s jedním vodorovným členem ve standardním i sníženém provedení a verze s nerezovými lankami.

Ocelová zinkovaná konstrukce opatřená nástřikem práškového vypalovacího laku. Možnost připojení spojovacího řetězu. Kotvení variantně na dlažbu a pod dlažbu.



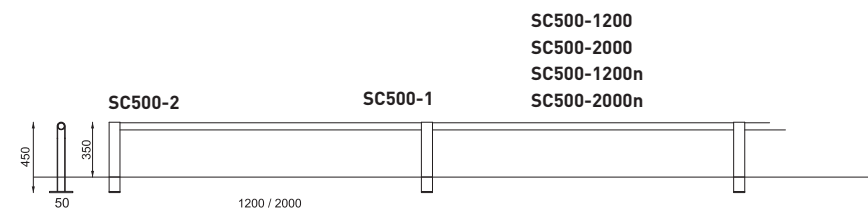
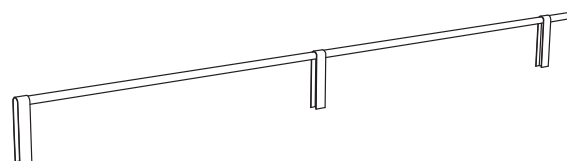
128 129
lot
herod
cydlimit

Design: David Karásek, Radek Hegmon


SC500

Snížené zábradlí

ocelová konstrukce, ocelová nebo nerezová trubka



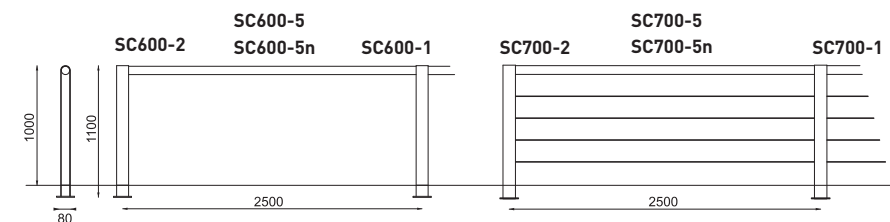

n – nerezová ocel



SC600/700

Zábradlí s trubkou/nerezová lanka

ocelová konstrukce, ocelová nebo nerezová trubka/nerezová lanka




lotlimit

Tvarově čistá řada zábradlí založené na kombinaci L profilů, jež navazuje svým designem na sloupky Lot. Nabízí nové možnosti při organizaci veřejného prostoru. Odlehčené verze s jedním horizontálním členem, víceprvkové varianty, jež zcela zabraňují podlézání, nebo typy s efektní lankovou strukturou umožňují vybrat to nejvhodnější řešení pro daný prostor. Snížená pole zábradlí slouží jako vhodná ochrana travnatých ploch. Dvě základní velikosti nosných L profilů – 60 mm a 80 mm.

*Zinkovaná ocelová konstrukce opatřena nástřikem práškového vypalovacího laku.
U verzí s trubkovými prvky (řada SL700) doporučujeme kombinaci dvou odstínů.
Kotvení pod dlažbu se skrytými šrouby.*



130 131
lotlimit



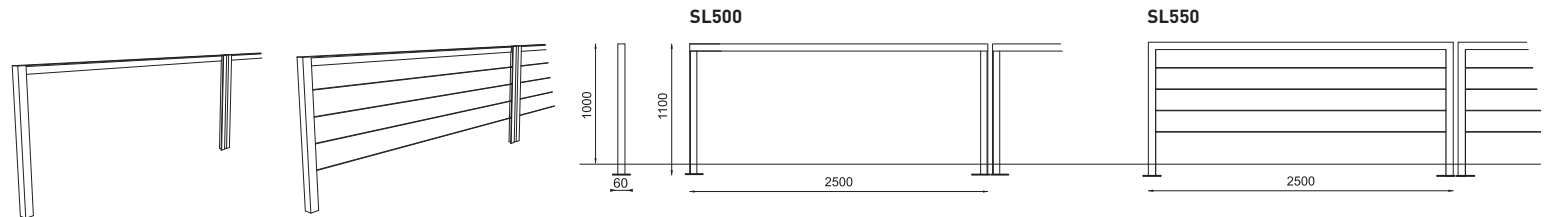
lotlimit



SL500/550

Zábradlí/zábradlí s lanky

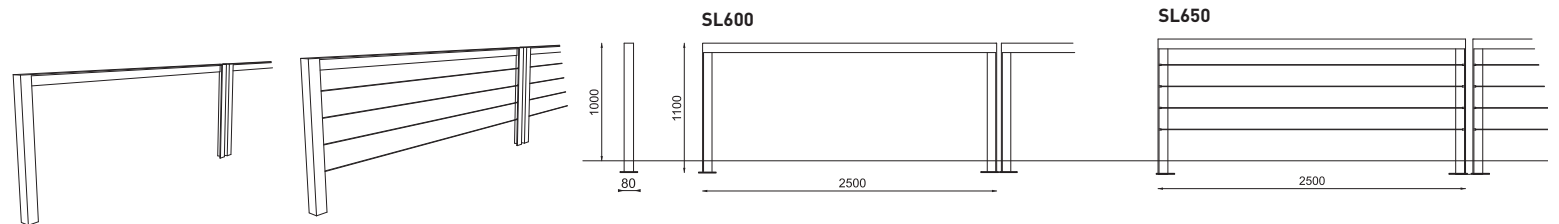
ocelová konstrukce/čtyři nerezová lanka



SL600/650

Zábradlí/zábradlí s lanky

ocelová konstrukce/čtyři nerezová lanka



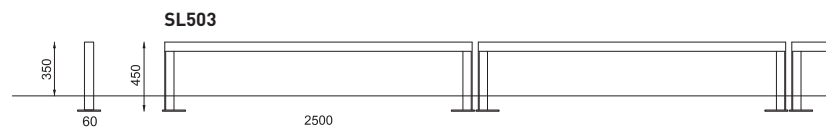
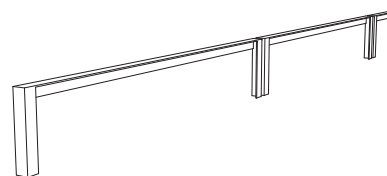


132 133
lotlimit

SL503

Snížené zábradlí

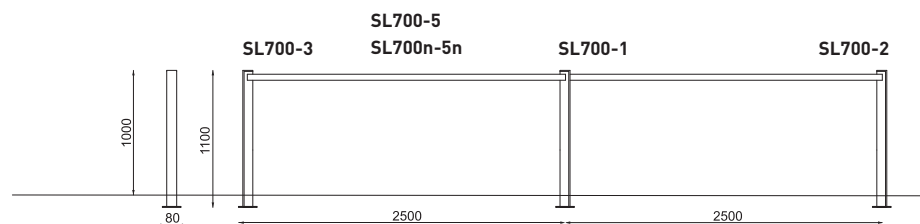
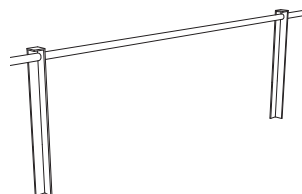
ocelová konstrukce



SL700

Zábradlí s trubkou

ocelová konstrukce, ocelová nebo nerezová trubka



SL730

Zábradlí s trubkami

ocelová konstrukce, tři ocelové nebo nerezové trubky

